

CÔNG TY CP ĐẦU TƯ DU LỊCH VÀ PHÁT TRIỂN THỦY SẢN

Báo cáo tài chính

*Cho năm tài chính 2015 kết thúc vào ngày 31 tháng 12 năm 2015
đã được kiểm toán*

Được kiểm toán bởi

CÔNG TY TNHH DỊCH VỤ TƯ VẤN TÀI CHÍNH KẾ TOÁN VÀ KIỂM TOÁN PHÍA NAM (AASCS)



MỤC LỤC

| Nội dung | Trang |
|--|--------------|
| BÁO CÁO CỦA BAN TỔNG GIÁM ĐỐC | 01 - 03 |
| BÁO CÁO KIỂM TOÁN ĐỘC LẬP | 04 - 04 |
| BÁO CÁO TÀI CHÍNH ĐÃ ĐƯỢC KIỂM TOÁN | |
| Bảng cân đối kế toán | 05 - 08 |
| Báo cáo kết quả hoạt động kinh doanh | 09 - 09 |
| Báo cáo lưu chuyển tiền tệ | 10 - 11 |
| Bản thuyết minh Báo cáo tài chính | 12 - 45 |



BÁO CÁO CỦA BAN TỔNG GIÁM ĐỐC

Ban Tổng Giám đốc Công ty CP Đầu Tư Du Lịch và Phát Triển Thủy Sản (sau đây gọi tắt là “Công ty”) trình bày Báo cáo của mình và Báo cáo tài chính của Công ty cho năm tài chính 2015 kết thúc vào ngày 31 tháng 12 năm 2015.

CÔNG TY

1. Hình thức sở hữu vốn

Công ty Cổ phần Đầu tư Du lịch và Phát triển Thủy sản có Giấy chứng nhận đăng ký kinh doanh số 1600895650 do Sở Kế hoạch và Đầu tư tỉnh An Giang cấp ngày 15 tháng 3 năm 2008; Đăng ký thay đổi lần thứ 15 ngày 29 tháng 5 năm 2015; Đăng ký thay đổi lần thứ 16 ngày 16 tháng 7 năm 2015

Công ty được chuyển đổi từ Công ty TNHH Đầu tư và Phát triển du lịch An Giang (Giấy phép đăng ký kinh doanh số 5202000689 do Sở Kế hoạch và Đầu tư tỉnh An Giang cấp ngày 20 tháng 6 năm 2007).

Vốn góp thực tế của Công ty tại ngày 31/12/2015 là: **381.000.000.000 VND**

Trụ sở chính của Công ty tại: QL80, Cụm CN Vàm Cống, An Thạnh, Bình Thành, Lấp Vò, Đồng Tháp

2. Lĩnh vực kinh doanh

Kinh doanh, chế biến và xuất khẩu

3. Ngành nghề kinh doanh:

San lấp mặt bằng; Xây dựng công trình công nghiệp, công trình đường ống cấp thoát nước; Sản xuất vật liệu xây dựng; Khai thác cát, sỏi; Kinh doanh dịch vụ khách sạn, ăn uống, khu vui chơi; Nuôi và chế biến thủy sản; Sản xuất và chế biến thức ăn thủy sản; Mua bán thủy sản, lương thực, thực phẩm; Sản xuất và chế biến lương thực thực phẩm; Sản xuất, phân phối hơi nước, nước nóng, điều hòa không khí và sản xuất nước đá; Sản xuất hóa chất cơ bản; Sản xuất, phân phối khí nén; Trồng lúa; Sản xuất tinh bột và các sản phẩm từ tinh bột; Trồng cây gia vị, cây dược liệu.

4. Cấu trúc doanh nghiệp

Công ty con

- Công ty Cp Dầu Cá Châu Á

Từ ngày 22/12/2015 Công ty đã chấm dứt quyền kiểm soát tại Công ty Cp Dầu Cá Châu Á

Công ty liên doanh, liên kết

- Cty Cổ Phần Dầu Cá Châu Á

KẾT QUẢ HOẠT ĐỘNG

Kết quả hoạt động kinh doanh của Công ty và tình hình tài chính tại ngày 31/12/2015 được thể hiện trong Báo cáo tài chính đính kèm.

CÁC SỰ KIỆN SAU NGÀY KHÓA SỔ KẾ TOÁN LẬP BÁO CÁO TÀI CHÍNH

Ban Tổng Giám đốc Công ty khẳng định không có sự kiện trọng yếu nào phát sinh sau ngày 31/12/2015 cho đến thời điểm lập Báo cáo tài chính này mà chưa được xem xét điều chỉnh số liệu hoặc công bố trên Báo cáo tài chính.

HỘI ĐỒNG QUẢN TRỊ, BAN TỔNG GIÁM ĐỐC, BAN KIỂM SOÁT, ĐẠI DIỆN THEO PHÁP LUẬT VÀ KẾ TOÁN TRƯỞNG

Các thành viên của Hội đồng Quản trị bao gồm:

| | |
|------------------------|--------------|
| Ông: Lê Văn Chung | Chủ tịch |
| Ông: Lê Xuân Quế | Phó chủ tịch |
| Ông: Lê Thanh Thuận | Thành viên |
| Ông: Nguyễn Văn Hưng | Thành viên |
| Ông: Trương Vĩnh Thành | Thành viên |
| Ông: Hồ Mạnh Dũng | Thành viên |
| Ông: Lê Văn Chính | Thành viên |
| Ông: Lê Văn Thành | Thành viên |



BÁO CÁO CỦA BAN TỔNG GIÁM ĐỐC

Các thành viên của Ban Tổng Giám đốc bao gồm:

| | |
|----------------------|-------------------|
| Ông: Lê Văn Chính | Tổng Giám đốc |
| Ông: Nguyễn Tiến Ngữ | Phó Tổng Giám đốc |

Các thành viên của Ban Kiểm soát bao gồm:

| | |
|------------------------|------------|
| Bà Ngô Thị Tố Ngân | Trưởng ban |
| Bà Trịnh Thị Ngọc | Ủy viên |
| Bà Nguyễn Thị Lệ Quyên | Ủy viên |

Đại diện theo phát luật:

Ông: Lê Văn Chính

Kế toán trưởng:

Ông: Nguyễn Gia Thuận

KIỂM TOÁN VIÊN

Công ty TNHH Dịch vụ Tư vấn Tài chính Kế toán và Kiểm toán Phía Nam (AASCS) bày tỏ nguyện vọng tiếp tục làm công tác kiểm toán cho Công ty.

CÔNG BỐ TRÁCH NHIỆM CỦA BAN TỔNG GIÁM ĐỐC ĐỐI VỚI BÁO CÁO TÀI CHÍNH

Ban Tổng Giám đốc Công ty chịu trách nhiệm về việc lập Báo cáo tài chính phản ánh trung thực, hợp lý tình hình hoạt động, kết quả hoạt động kinh doanh và tình hình lưu chuyển tiền tệ của Công ty cho năm tài chính 2015 kết thúc vào ngày 31 tháng 12 năm 2015. Trong quá trình lập Báo cáo tài chính, Ban Tổng Giám đốc Công ty cam kết đã tuân thủ các yêu cầu sau:

- Xây dựng và duy trì kiểm soát nội bộ mà Hội đồng Quản trị và Ban Tổng Giám đốc xác định là cần thiết để đảm bảo cho việc lập và trình bày Báo cáo tài chính không còn chứa đựng sai sót trọng yếu do gian lận hoặc do nhầm lẫn;
- Lựa chọn các chính sách kế toán thích hợp và áp dụng các chính sách này một cách nhất quán;
- Đưa ra các đánh giá và dự đoán hợp lý và thận trọng;
- Các chuẩn mực kế toán đang áp dụng được Công ty tuân thủ, không có những áp dụng sai lệch trọng yếu đến mức cần phải công bố và giải thích trong Báo cáo tài chính này.
- Lập và trình bày các báo cáo tài chính riêng trên cơ sở tuân thủ các chuẩn mực kế toán, chế độ kế toán và các quy định có liên quan hiện hành;
- Lập các Báo cáo tài chính dựa trên cơ sở hoạt động kinh doanh liên tục, trừ trường hợp không thể cho rằng Công ty sẽ tiếp tục hoạt động kinh doanh.

Ban Tổng Giám đốc Công ty đảm bảo rằng các sổ kế toán được lưu giữ để phản ánh tình hình tài chính của Công ty, với mức độ trung thực, hợp lý tại bất cứ thời điểm nào và đảm bảo rằng Báo cáo tài chính tuân thủ các quy định hiện hành của Nhà nước. Đồng thời có trách nhiệm trong việc bảo đảm an toàn tài sản của Công ty và thực hiện các biện pháp thích hợp để ngăn chặn, phát hiện các hành vi gian lận và các vi phạm khác.

Ban Tổng Giám đốc Công ty cam kết rằng Báo cáo tài chính đã phản ánh trung thực và hợp lý tình hình tài chính của Công ty tại thời điểm ngày 31 tháng 12 năm 2015, kết quả hoạt động kinh doanh và tình hình lưu chuyển tiền tệ năm tài chính kết thúc cùng ngày, phù hợp với chuẩn mực, chế độ kế toán doanh nghiệp Việt Nam và tuân thủ các quy định pháp lý có liên quan đến việc lập và trình bày Báo cáo tài chính.

BÁO CÁO CỦA BAN TỔNG GIÁM ĐỐC

CAM KẾT KHÁC


Ban Tổng Giám đốc cam kết rằng Công ty không vi phạm nghĩa vụ công bố thông tin theo quy định tại Thông tư số 155/2015/TT-BTC ngày 06/10/2015 do Bộ tài chính ban hành về hướng dẫn về việc công bố thông tin trên thị trường chứng khoán.

PHÊ DUYỆT CÁC BÁO CÁO TÀI CHÍNH

Chúng tôi, Hội đồng Quản trị, Ban Tổng Giám đốc Công ty CP Đầu Tư Du Lịch và Phát Triển Thủy Sản phê duyệt Báo cáo tài chính Cho năm tài chính 2015 kết thúc vào ngày 31 tháng 12 năm 2015 của Công ty .

Đồng Tháp, ngày 20 tháng 01 năm 2016

**Thay mặt Hội đồng Quản trị
Chủ tịch**



LÊ VĂN CHUNG

**Thay mặt Ban Tổng Giám đốc
Tổng Giám đốc**



LÊ VĂN CHÍNH



Số : 173./BCKT/TC/2016/AASCS

BÁO CÁO KIỂM TOÁN ĐỘC LẬP

Kính gửi: Các cổ đông, Hội đồng Quản trị và Ban Tổng Giám đốc
của Công ty CP Đầu Tư Du Lịch và Phát Triển Thủy Sản

Chúng tôi đã kiểm toán Báo cáo tài chính của Công ty CP Đầu Tư Du Lịch và Phát Triển Thủy Sản được lập ngày 20 tháng 01 năm 2016, từ trang 05 đến trang 45, bao gồm Bảng cân đối kế toán tại ngày 31 tháng 12 năm 2015, Báo cáo kết quả hoạt động kinh doanh, Báo cáo lưu chuyển tiền tệ cho năm tài chính kết thúc cùng ngày, và Bản thuyết minh Báo cáo tài chính.

Trách nhiệm của Ban Tổng Giám đốc

Ban Tổng Giám đốc Công ty chịu trách nhiệm về việc lập và trình bày trung thực và hợp lý Báo cáo tài chính của Công ty theo chuẩn mực kế toán, chế độ kế toán doanh nghiệp Việt Nam và các quy định pháp lý có liên quan đến việc lập và trình bày Báo cáo tài chính và chịu trách nhiệm về kiểm soát nội bộ mà Ban Tổng Giám đốc xác định là cần thiết để đảm bảo cho việc lập và trình bày Báo cáo tài chính không có sai sót trọng yếu do gian lận hoặc nhầm lẫn.

Trách nhiệm của Kiểm toán viên

Trách nhiệm của chúng tôi là đưa ra ý kiến về Báo cáo tài chính dựa trên kết quả của cuộc kiểm toán. Chúng tôi đã tiến hành kiểm toán theo các chuẩn mực kiểm toán Việt Nam. Các chuẩn mực này yêu cầu chúng tôi tuân thủ chuẩn mực và các quy định về đạo đức nghề nghiệp, lập kế hoạch và thực hiện cuộc kiểm toán để đạt được sự đảm bảo hợp lý về việc liệu Báo cáo tài chính của Công ty có còn sai sót trọng yếu hay không.

Công việc kiểm toán bao gồm thực hiện các thủ tục nhằm thu thập các bằng chứng kiểm toán về các số liệu và thuyết minh trên Báo cáo tài chính. Các thủ tục kiểm toán được lựa chọn dựa trên xét đoán của kiểm toán viên, bao gồm đánh giá rủi ro có sai sót trọng yếu trong Báo cáo tài chính do gian lận hoặc nhầm lẫn. Khi thực hiện đánh giá các rủi ro này, kiểm toán viên đã xem xét kiểm soát nội bộ của Công ty liên quan đến việc lập và trình bày Báo cáo tài chính trung thực, hợp lý nhằm thiết kế các thủ tục kiểm toán phù hợp với tình hình thực tế, tuy nhiên không nhằm mục đích đưa ra ý kiến về hiệu quả của kiểm soát nội bộ của Công ty. Công việc kiểm toán cũng bao gồm đánh giá tính thích hợp của các chính sách kế toán được áp dụng và tính hợp lý của các ước tính kế toán của Ban Tổng Giám đốc cũng như đánh giá việc trình bày tổng thể Báo cáo tài chính.

Chúng tôi tin tưởng rằng các bằng chứng kiểm toán mà chúng tôi đã thu thập được là đầy đủ và thích hợp làm cơ sở cho ý kiến kiểm toán của chúng tôi.

Ý kiến của kiểm toán viên:

Theo ý kiến của chúng tôi, Báo cáo tài chính đã phản ánh trung thực và hợp lý, trên các khía cạnh trọng yếu tình hình tài chính của Công ty tại ngày 31 tháng 12 năm 2015, cũng như kết quả hoạt động kinh doanh và tình hình lưu chuyển tiền tệ cho năm tài chính kết thúc cùng ngày, phù hợp với chuẩn mực kế toán, chế độ kế toán doanh nghiệp Việt Nam và các quy định pháp lý có liên quan đến việc lập và trình bày Báo cáo tài chính.

TP. Hồ Chí Minh, ngày 24 tháng 03 năm 2016

Công ty TNHH Dịch vụ Tư vấn Tài chính
Kế toán và Kiểm toán Phía Nam (AASCS)

Trưởng Giám đốc



Lê Văn Tuấn

Giấy CN ĐKHN kiểm toán số 0479-2013-142-1

Kiểm toán viên



Nguyễn Thị Mỹ Ngọc

Giấy CN ĐKHN kiểm toán số 1091-2013-142-1

BẢNG CÂN ĐỐI KẾ TOÁN

Tại ngày 31 tháng 12 năm 2015

Đơn vị tính: VND

| Mã số | TÀI SẢN | Thuyết minh | Số cuối năm | Số đầu năm |
|------------|---|-------------|------------------------|------------------------|
| 100 | A. TÀI SẢN NGẮN HẠN | | 384.831.795.859 | 179.072.059.692 |
| 110 | I. Tiền và các khoản tương đương tiền | V.01 | 129.487.881.338 | 10.271.189.727 |
| 111 | 1. Tiền | | 118.467.766.689 | 5.571.189.727 |
| 112 | 2. Các khoản tương đương tiền | | 11.020.114.649 | 4.700.000.000 |
| 120 | II. Đầu tư tài chính ngắn hạn | V.02 | | 3.811.545.800 |
| 121 | 1. Chứng khoán kinh doanh | | | 5.987.860.282 |
| 122 | 2. Dự phòng giảm giá chứng khoán kinh doanh (*) | | | (2.176.314.482) |
| 123 | 3. Đầu tư nắm giữ đến ngày đáo hạn | | | |
| 130 | III. Các khoản phải thu ngắn hạn | | 189.348.086.486 | 148.017.375.815 |
| 131 | 1. Phải thu ngắn hạn của khách hàng | V.03 | 111.864.955.872 | 55.097.874.340 |
| 132 | 2. Trả trước cho người bán ngắn hạn | | 52.534.713.119 | 77.650.028.464 |
| 133 | 3. Phải thu nội bộ ngắn hạn | | | |
| 134 | 4. Phải thu theo tiến độ kế hoạch hợp đồng xây dựng | | | |
| 135 | 5. Phải thu về cho vay ngắn hạn | | | |
| 136 | 6. Phải thu ngắn hạn khác | V.04 | 24.948.417.495 | 15.269.473.011 |
| 137 | 7. Dự phòng phải thu ngắn hạn khó đòi (*) | | | |
| 139 | 8. Tài sản thiếu chờ xử lý | | | |
| 140 | IV. Hàng tồn kho | V.05 | 53.840.781.578 | 16.951.378.653 |
| 141 | 1. Hàng tồn kho | | 53.840.781.578 | 17.131.654.772 |
| 149 | 2. Dự phòng giảm giá hàng tồn kho (*) | | | (180.276.119) |
| 150 | V. Tài sản ngắn hạn khác | | 12.155.046.457 | 20.569.697 |
| 151 | 1. Chi phí trả trước ngắn hạn | V.09 | 660.365.930 | 20.569.697 |
| 152 | 2. Thuế GTGT được khấu trừ | | 11.494.680.527 | |
| 153 | 3. Thuế và các khoản khác phải thu Nhà nước | V.12 | | |
| 154 | 4. Giao dịch mua bán lại trái phiếu Chính phủ | | | |
| 155 | 5. Tài sản ngắn hạn khác | | | |

301172
CÔNG TY
NHIỆM VỤ
LƯU TỬ
TÍNH KẾ
KIỂM T
HÓA NA
TP. HỒ

BẢNG CÂN ĐỐI KẾ TOÁN

Tại ngày 31 tháng 12 năm 2015

Đơn vị tính: VND

| Mã số | TÀI SẢN | Thuyết minh | Số cuối năm | Số đầu năm |
|------------|---|-------------|------------------------|------------------------|
| 200 | B. TÀI SẢN DÀI HẠN | | 411.232.487.750 | 167.794.635.019 |
| 210 | I. Các khoản phải thu dài hạn | | 5.017.612.000 | 3.312.128.000 |
| 211 | 1. Phải thu dài hạn của khách hàng | | | |
| 212 | 2. Trả trước cho người bán dài hạn | | | |
| 213 | 3. Vốn kinh doanh ở đơn vị trực thuộc | | | |
| 214 | 4. Phải thu nội bộ dài hạn | | | |
| 215 | 5. Phải thu về cho vay dài hạn | | | |
| 216 | 6. Phải thu dài hạn khác | V.04 | 5.017.612.000 | 3.312.128.000 |
| 219 | 7. Dự phòng phải thu dài hạn khó đòi (*) | | | |
| 220 | II. Tài sản cố định | | 359.442.187.252 | 86.147.971.265 |
| 221 | 1. Tài sản cố định hữu hình | V.06 | 185.632.474.365 | 57.686.428.483 |
| 222 | - Nguyên giá | | 218.176.488.018 | 79.349.504.340 |
| 223 | - Giá trị hao mòn lũy kế (*) | | (32.544.013.653) | (21.663.075.857) |
| 224 | 2. Tài sản cố định thuê tài chính | V.07 | 115.880.718.244 | 25.848.042.782 |
| 225 | - Nguyên giá | | 118.887.765.096 | 34.971.549.138 |
| 226 | - Giá trị hao mòn lũy kế (*) | | (3.007.046.852) | (9.123.506.353) |
| 227 | 3. Tài sản cố định vô hình | V.08 | 57.928.994.643 | 2.613.500.000 |
| 228 | - Nguyên giá | | 58.619.547.423 | 2.673.500.000 |
| 229 | - Giá trị hao mòn lũy kế (*) | | (690.552.780) | (60.000.000) |
| 230 | III. Bất động sản đầu tư | | | |
| 231 | - Nguyên giá | | | |
| 232 | - Giá trị hao mòn lũy kế (*) | | | |
| 240 | IV. Tài sản dở dang dài hạn | | | |
| 241 | 1. Chi phí sản xuất, kinh doanh dở dang dài hạn | | | |
| 242 | 2. Chi phí xây dựng cơ bản dở dang | | | |
| 250 | V. Đầu tư tài chính dài hạn | V.02 | 46.669.314.194 | 10.406.817.282 |
| 251 | 1. Đầu tư vào công ty con | | | |
| 252 | 2. Đầu tư vào công ty liên doanh, liên kết | | 38.680.500.000 | |
| 253 | 3. Đầu tư góp vốn vào đơn vị khác | | 10.418.973.891 | 10.418.973.891 |
| 254 | 4. Dự phòng đầu tư tài chính dài hạn (*) | | (2.430.159.697) | (12.156.609) |
| 255 | 5. Đầu tư nắm giữ đến ngày đáo hạn | | | |
| 260 | V. Tài sản dài hạn khác | | 103.374.304 | 67.927.718.472 |
| 261 | 1. Chi phí trả trước dài hạn | V.09 | 103.374.304 | 67.927.718.472 |
| 262 | 2. Tài sản thuế thu nhập hoãn lại | | | |
| 263 | 3. Thiết bị, vật tư, phụ tùng thay thế dài hạn | | | |
| 268 | 4. Tài sản dài hạn khác | | | |
| 270 | TỔNG CỘNG TÀI SẢN | | 796.064.283.609 | 346.866.694.710 |

BẢNG CÂN ĐỐI KẾ TOÁN

Tại ngày 31 tháng 12 năm 2015

Đơn vị tính: VND

| Mã số | NGUỒN VỐN | Thuyết minh | Số cuối năm | Số đầu năm |
|------------|---|-------------|------------------------|------------------------|
| 300 | C . NỢ PHẢI TRẢ | | 369.213.822.468 | 170.820.206.391 |
| 310 | I. Nợ ngắn hạn | | 168.959.168.963 | 125.209.620.330 |
| 311 | 1. Phải trả người bán ngắn hạn | V.11 | 25.212.177.580 | 28.919.087.343 |
| 312 | 2. Người mua trả tiền trước ngắn hạn | | 183.613.460 | 514.021.351 |
| 313 | 3. Thuế và các khoản phải nộp Nhà nước | V.12 | 3.570.869.984 | 1.528.797.624 |
| 314 | 4. Phải trả người lao động | | | |
| 315 | 5. Chi phí phải trả ngắn hạn | | | |
| 316 | 6. Phải trả nội bộ ngắn hạn | | | |
| 317 | 7. Phải trả theo tiến độ kế hoạch hợp đồng xây dựng | | | |
| 318 | 8. Doanh thu chưa thực hiện ngắn hạn | | | |
| 319 | 9. Phải trả ngắn hạn khác | V.13 | 1.294.894.118 | 995.542.185 |
| 320 | 10. Vay và nợ thuê tài chính ngắn hạn | V.10 | 137.690.193.097 | 92.801.594.467 |
| 321 | 11. Dự phòng phải trả ngắn hạn | | | |
| 322 | 12. Quỹ khen thưởng, phúc lợi | | 1.007.420.724 | 450.577.360 |
| 323 | 13. Quỹ bình ổn giá | | | |
| 324 | 14. Giao dịch mua bán lại trái phiếu Chính phủ | | | |
| 330 | II. Nợ dài hạn | | 200.254.653.505 | 45.610.586.061 |
| 331 | 1. Phải trả người bán dài hạn | | | |
| 332 | 2. Người mua trả tiền trước dài hạn | | | |
| 333 | 3. Chi phí phải trả dài hạn | | | |
| 334 | 4. Phải trả nội bộ về vốn kinh doanh | | | |
| 335 | 5. Phải trả nội bộ dài hạn | | | |
| 336 | 6. Doanh thu chưa thực hiện dài hạn | | | |
| 337 | 7. Phải trả dài hạn khác | | | |
| 338 | 8. Vay và nợ thuê tài chính dài hạn | V.10 | 200.254.653.505 | 45.610.586.061 |
| 339 | 9. Trái phiếu chuyển đổi | | | |
| 340 | 10. Cổ phiếu ưu đãi | | | |
| 341 | 11. Thuế thu nhập hoãn lại phải trả | | | |
| 342 | 12. Dự phòng phải trả dài hạn | | | |
| 343 | 13. Quỹ phát triển khoa học và công nghệ | | | |

BẢNG CÂN ĐỐI KẾ TOÁN

Tại ngày 31 tháng 12 năm 2015

Đơn vị tính: VND

| Mã số | NGUỒN VỐN | Thuyết minh | Số cuối năm | Số đầu năm |
|------------|--|-------------|------------------------|------------------------|
| 400 | D. VỐN CHỦ SỞ HỮU | V.14 | 426.850.461.141 | 176.046.488.319 |
| 410 | I. Vốn chủ sở hữu | | 426.850.461.141 | 176.046.488.319 |
| 411 | 1. Vốn đầu tư của chủ sở hữu | | 381.000.000.000 | 150.000.000.000 |
| 411a | - Cổ phiếu phổ thông có quyền biểu quyết | | 381.000.000.000 | 150.000.000.000 |
| 411b | - Cổ phiếu ưu đãi | | | |
| 412 | 2. Thặng dư vốn cổ phần | | | |
| 413 | 3. Quyền chọn chuyển đổi trái phiếu | | | |
| 414 | 4. Vốn khác của chủ sở hữu | | | |
| 415 | 5. Cổ phiếu quỹ (*) | | | |
| 416 | 6. Chênh lệch đánh giá lại tài sản | | | |
| 417 | 7. Chênh lệch tỷ giá hối đoái | | | |
| 418 | 8. Quỹ đầu tư phát triển | | 2.014.841.448 | 901.154.720 |
| 419 | 9. Quỹ hỗ trợ sắp xếp doanh nghiệp | | | |
| 420 | 10. Quỹ khác thuộc vốn chủ sở hữu | | | |
| 421 | 11. Lợi nhuận sau thuế chưa phân phối | | 43.835.619.693 | 25.145.333.599 |
| 421a | - LNST chưa phân phối lũy kế đến cuối kỳ trước | | 22.474.803.507 | 14.008.466.327 |
| 421b | - LNST chưa phân phối kỳ này | | 21.360.816.186 | 11.136.867.278 |
| 422 | 12. Nguồn vốn đầu tư XDCB | | | |
| 430 | II. Nguồn kinh phí và quỹ khác | | | |
| 431 | 1. Nguồn kinh phí | | | |
| 432 | 2. Nguồn kinh phí đã hình thành TSCĐ | | | |
| 440 | TỔNG CỘNG NGUỒN VỐN | | 796.064.283.609 | 346.866.694.710 |

Người lập biểu



LƯU TRẦN TẤN

Kế toán trưởng



NGUYỄN GIA THUẬN

Đồng Tháp, ngày 20 tháng 01 năm 2016

Thay mặt Ban Tổng Giám đốc

Tổng Giám đốc



LÊ VĂN CHÍNH

BÁO CÁO KẾT QUẢ HOẠT ĐỘNG KINH DOANH

Năm 2015

Đơn vị tính: VND

| Mã số | Chỉ tiêu | Thuyết minh | Năm nay | Năm trước |
|-------|--|-------------|-----------------|-----------------|
| 01 | 1. Doanh thu bán hàng và cung cấp dịch vụ | VI.01 | 658.856.437.387 | 344.228.040.576 |
| 02 | 2. Các khoản giảm trừ doanh thu | VI.02 | 1.604.155.884 | 246.365.257 |
| 10 | 3. Doanh thu thuần về bán hàng và cung cấp dịch vụ | | 657.252.281.503 | 343.981.675.319 |
| 11 | 4. Giá vốn hàng bán | VI.03 | 606.331.156.936 | 319.923.695.755 |
| 20 | 5. Lợi nhuận gộp về bán hàng và cung cấp dịch vụ | | 50.921.124.567 | 24.057.979.564 |
| 21 | 6. Doanh thu hoạt động tài chính | VI.04 | 7.849.579.421 | 10.999.732.401 |
| 22 | 7. Chi phí tài chính | VI.05 | 17.763.191.215 | 13.425.814.104 |
| 23 | Trong đó: Chi phí lãi vay | | 14.457.591.346 | 12.842.145.936 |
| 24 | 8. Chi phí bán hàng | VI.06 | 9.026.654.470 | 4.405.896.798 |
| 25 | 9. Chi phí quản lý doanh nghiệp | VI.06 | 7.064.316.172 | 4.617.021.918 |
| 30 | 10. Lợi nhuận thuần từ hoạt động kinh doanh | | 24.916.542.131 | 12.608.979.145 |
| 31 | 11. Thu nhập khác | VI.07 | | 534.557 |
| 32 | 12. Chi phí khác | VI.08 | 57.874.083 | 131.379.002 |
| 40 | 13. Lợi nhuận khác | | (57.874.083) | (130.844.445) |
| 50 | 14. Tổng lợi nhuận kế toán trước thuế | | 24.858.668.048 | 12.478.134.700 |
| 51 | 15. Chi phí thuế TNDN hiện hành | VI.10 | 3.497.851.862 | 1.341.267.422 |
| 52 | 16. Chi phí thuế TNDN hoãn lại | | | |
| 60 | 17. Lợi nhuận sau thuế thu nhập doanh nghiệp | | 21.360.816.186 | 11.136.867.278 |
| 70 | 18. Lãi cơ bản trên cổ phiếu | VI.11 | 590 | 712 |
| 71 | 19. Lãi suy giảm trên cổ phiếu | | | |

Đồng Tháp, ngày 20 tháng 01 năm 2016

Thay mặt Ban Tổng Giám đốc
 Tổng Giám đốc

Người lập biểu

Kế toán trưởng

LƯU TRẦN TẤN

NGUYỄN GIA THUẬN



LÊ VĂN CHÍNH

BÁO CÁO LƯU CHUYỂN TIỀN TỆ

(Theo phương pháp gián tiếp)

Năm 2015

Đơn vị tính: VND

| Mã số | Chỉ tiêu | Thuyết minh | Năm nay | Năm trước |
|---|--|-------------|--------------------------|-------------------------|
| I. Lưu chuyển tiền từ hoạt động kinh doanh | | | | |
| 01 | 1. Lợi nhuận trước thuế | | 24.858.668.048 | 12.478.134.700 |
| 2. Điều chỉnh cho các khoản | | | | |
| 02 | 1. Khấu hao TSCĐ và BĐSĐT | | 25.492.419.734 | 8.751.101.931 |
| 03 | 2. Các khoản dự phòng | | 61.412.487 | (1.875.056.219) |
| 04 | 3. Lãi/lỗ chênh lệch tỷ giá hối đoái do đánh giá lại các khoản mục tiền tệ có gốc ngoại tệ | | 420.838.488 | 542.431.547 |
| 05 | 4. Lãi, lỗ từ hoạt động đầu tư | | (3.040.811.715) | (10.612.419.843) |
| 06 | 5. Chi phí lãi vay | | 14.457.591.346 | 12.842.145.936 |
| 07 | 6. Các khoản điều chỉnh khác | | | |
| 08 | 3. Lợi nhuận từ hoạt động kinh doanh trước thay đổi vốn lưu động | | 62.250.118.388 | 22.126.338.052 |
| 09 | - Tăng, giảm các khoản phải thu | | (54.530.875.198) | (75.514.637.066) |
| 10 | - Tăng, giảm hàng tồn kho | | (36.709.126.806) | 1.327.117.065 |
| 11 | - Tăng, giảm các khoản phải trả (không kể lãi vay phải trả, thuế thu nhập doanh nghiệp phải nộp) | | (5.193.745.223) | 31.715.084.103 |
| 12 | - Tăng, giảm chi phí trả trước | | 67.184.547.935 | 1.206.622.924 |
| 13 | - Tăng, giảm chứng khoán kinh doanh | | 5.987.860.282 | |
| 14 | - Tiền lãi vay đã trả | | (14.457.591.346) | (12.639.645.936) |
| 15 | - Thuế thu nhập doanh nghiệp đã nộp | | (638.109.845) | (701.947.226) |
| 16 | - Tiền thu khác từ hoạt động kinh doanh | | 556.843.364 | 1.351.732.080 |
| 17 | - Tiền chi khác cho hoạt động kinh doanh | | | |
| 20 | Lưu chuyển tiền thuần từ hoạt động kinh doanh | | 24.449.921.551 | (31.129.336.004) |
| II. Lưu chuyển tiền từ hoạt động đầu tư | | | | |
| 21 | 1. Tiền chi để mua sắm, xây dựng TSCĐ và các tài sản dài hạn khác | | (205.990.260.174) | (1.260.176.770) |
| 22 | 2. Tiền thu từ thanh lý, nhượng bán TSCĐ và các tài sản dài hạn khác | | | |
| 23 | 3. Tiền chi cho vay, mua các công cụ nợ của đơn vị khác | | | |
| 24 | 4. Tiền thu hồi cho vay, bán lại các công cụ nợ của đơn vị khác | | | |
| 25 | 5. Tiền chi đầu tư góp vốn vào đơn vị khác | | (98.680.500.000) | (6.014.560.000) |
| 26 | 6. Tiền thu hồi đầu tư góp vốn vào đơn vị khác | | 50.000.000.000 | 4.000.000.000 |
| 27 | 7. Tiền thu lãi cho vay, cổ tức và lợi nhuận được chia | | 1.512.383.479 | 701.947.226 |
| 30 | Lưu chuyển tiền thuần từ hoạt động đầu tư | | (253.158.376.695) | (2.572.789.544) |

BÁO CÁO LƯU CHUYỂN TIỀN TỆ

(Theo phương pháp gián tiếp)

Năm 2015

Đơn vị tính: VND

| Mã số | Chi tiêu | Thuyết minh | Năm nay | Năm trước |
|--|--|-------------|------------------------|-------------------------|
| III. Lưu chuyển tiền từ hoạt động tài chính | | | | |
| 31 | 1. Tiền thu từ phát hành cổ phiếu, nhận vốn góp của chủ sở hữu | | 230.000.000.000 | |
| 32 | 2. Tiền chi trả vốn góp cho các chủ sở hữu, mua lại cổ phiếu của doanh nghiệp đã phát hành | | | |
| 33 | 3. Tiền thu từ đi vay | | 585.031.022.357 | 359.091.027.108 |
| 34 | 4. Tiền trả nợ gốc vay | | (455.746.182.524) | (343.395.079.025) |
| 35 | 5. Tiền trả nợ gốc thuê tài chính | | (11.463.186.881) | (6.644.597.012) |
| 36 | 6. Cổ tức, lợi nhuận đã trả cho chủ sở hữu | | | |
| 40 | Lưu chuyển tiền thuần từ hoạt động tài chính | | 347.821.652.952 | 9.051.351.071 |
| 50 | Lưu chuyển tiền thuần trong kỳ | | 119.113.197.808 | (24.650.774.477) |
| 60 | Tiền và tương đương tiền đầu kỳ | | 10.271.189.727 | 34.822.957.390 |
| 61 | Ảnh hưởng của thay đổi tỷ giá hối đoái quy đổi ngoại tệ | | 103.493.803 | 99.006.814 |
| 70 | Tiền và tương đương tiền cuối kỳ | | 129.487.881.338 | 10.271.189.727 |

Người lập biểu



LƯU TRẦN TẤN

Kế toán trưởng



NGUYỄN GIA THUẬN

Đồng Tháp, ngày 20 tháng 01 năm 2016

Thay mặt Ban Tổng Giám đốc

Tổng Giám đốc



LÊ VĂN CHÍNH

BẢN THUYẾT MINH BÁO CÁO TÀI CHÍNH

Năm 2015

Đơn vị tính: VND

I. ĐẶC ĐIỂM HOẠT ĐỘNG CỦA CÔNG TY

1. Hình thức sở hữu vốn

Công ty Cổ phần Đầu tư Du lịch và Phát triển Thủy sản có Giấy chứng nhận đăng ký kinh doanh số 1600895650 do Sở Kế hoạch và Đầu tư tỉnh An Giang cấp ngày 15 tháng 3 năm 2008; Đăng ký thay đổi lần thứ 15 ngày 29 tháng 5 năm 2015; Đăng ký thay đổi lần thứ 16 ngày 16 tháng 7 năm 2015

Công ty được chuyển đổi từ Công ty TNHH Đầu tư và Phát triển du lịch An Giang (Giấy phép đăng ký kinh doanh số 5202000689 do Sở Kế hoạch và Đầu tư tỉnh An Giang cấp ngày 20 tháng 6 năm 2007).

Vốn góp thực tế của Công ty tại ngày 31/12/2015 là: **381.000.000.000 VND**

Trụ sở chính của Công ty tại: QL80, Cụm CN Vàm Cống, An Thạnh, Bình Thành, Lấp Vò, Đồng Tháp

2. Lĩnh vực kinh doanh

Kinh doanh, chế biến và xuất khẩu

3. Ngành nghề kinh doanh

Sản xuất và chế biến thủy sản; Sản xuất và chế biến lương thực thực phẩm; Sản xuất và chế biến vật liệu xây dựng; Khai thác cát, sỏi; Kinh doanh dịch vụ khách sạn, ăn uống, khu vui chơi; Nuôi và chế biến thủy sản; Sản xuất và chế biến thức ăn thủy sản; Mua bán thủy sản, lương thực, thực phẩm; Sản xuất và chế biến lương thực thực phẩm; Sản xuất, phân phối hơi nước, nước nóng, điều hòa không khí và sản xuất nước đá; Sản xuất hóa chất cơ bản; Sản xuất, phân phối khí nén; Trồng lúa; Sản xuất tinh bột và các sản phẩm từ tinh bột; Trồng cây gia vị, cây dược liệu.

4. Chu kỳ sản xuất kinh doanh thông thường: 12 tháng

5. Đặc điểm hoạt động của Công ty trong năm tài chính có ảnh hưởng đến Báo cáo tài chính: Không có

6. Cấu trúc doanh nghiệp

- Danh sách công ty con:

| Tên công ty | Địa chỉ |
|----------------------------|--------------------------------------|
| + Công ty Cp Dầu Cá Châu Á | QL80, Bình Thành, Lấp Vò, Đồng Tháp. |

Từ ngày 22/12/2015 Công ty đã chấm dứt quyền kiểm soát tại Công ty Cp Dầu Cá Châu Á

- Danh sách công ty liên doanh, liên kết bao gồm:

| Tên công ty | Địa chỉ |
|-----------------------------|---|
| - Cty Cổ Phần Dầu Cá Châu Á | Quốc lộ 80, xã Bình Thành, Huyện Lấp Vò, Tỉnh Đồng Tháp |

II. KỲ KẾ TOÁN, ĐƠN VỊ TIỀN TỆ SỬ DỤNG TRONG KẾ TOÁN

Kỳ kế toán, đơn vị tiền tệ sử dụng trong kế toán

Kỳ kế toán năm của Công ty bắt đầu từ ngày 01 tháng 01 và kết thúc vào ngày 31 tháng 12 hàng năm.

Đơn vị tiền tệ sử dụng trong ghi chép kế toán là đồng Việt Nam (VND)

III. CHUẨN MỰC VÀ CHẾ ĐỘ KẾ TOÁN ÁP DỤNG

1. Chế độ kế toán:

Công ty áp dụng Chế độ kế toán doanh nghiệp ban hành theo Thông tư số 200/2014/TT/BTC ngày 22/12/2014 của Bộ Tài chính và các Thông tư văn bản hướng dẫn bổ sung.

2. Tuyên bố về việc tuân thủ Chuẩn mực kế toán và Chế độ kế toán

Công ty đã áp dụng các Chuẩn mực kế toán Việt Nam và các văn bản hướng dẫn Chuẩn mực do Nhà nước đã ban hành. Các Báo cáo tài chính được lập và trình bày theo đúng mọi quy định của từng chuẩn mực, thông tư hướng dẫn thực hiện chuẩn mực và Chế độ kế toán hiện hành đang áp dụng.



BẢN THUYẾT MINH BÁO CÁO TÀI CHÍNH

Năm 2015

Đơn vị tính: VND

IV . CÁC CHÍNH SÁCH KẾ TOÁN ÁP DỤNG

Các loại tỷ giá hối đoái áp dụng trong kế toán

a. Tỷ giá đối với các giao dịch bằng ngoại tệ phát sinh trong kỳ

+ Tỷ giá giao dịch thực tế khi mua bán ngoại tệ (hợp đồng mua bán ngoại tệ giao ngay, hợp đồng kỳ hạn, hợp đồng tương lai, hợp đồng quyền chọn, hợp đồng hoán đổi): Là tỷ giá ký kết trong hợp đồng mua, bán ngoại tệ giữa doanh nghiệp và ngân hàng thương mại;

Trường hợp hợp đồng không quy định tỷ giá thanh toán thì doanh nghiệp ghi sổ kế toán theo nguyên tắc:

+ Tỷ giá giao dịch thực tế khi góp vốn hoặc nhận vốn góp: Là tỷ giá mua ngoại tệ của ngân hàng nơi doanh nghiệp mở tài khoản để nhận vốn của nhà đầu tư tại ngày góp vốn;

+ Tỷ giá giao dịch thực tế khi ghi nhận nợ phải thu: Là tỷ giá mua của ngân hàng thương mại nơi doanh nghiệp chỉ định khách hàng thanh toán tại thời điểm giao dịch phát sinh;

+ Tỷ giá giao dịch thực tế khi ghi nhận nợ phải trả: Là tỷ giá bán của ngân hàng thương mại nơi doanh nghiệp dự kiến giao dịch tại thời điểm giao dịch phát sinh.

+ Đối với các giao dịch mua sắm tài sản hoặc các khoản chi phí được thanh toán ngay bằng ngoại tệ (không qua các tài khoản phải trả), tỷ giá giao dịch thực tế là tỷ giá mua của ngân hàng thương mại nơi doanh nghiệp thực hiện thanh toán.

+ Tỷ giá ghi sổ thực tế đích danh được áp dụng khi thu hồi các khoản nợ phải thu, các khoản ký cược, ký quỹ hoặc thanh toán các khoản nợ phải trả bằng ngoại tệ, được xác định bằng tỷ giá tại thời điểm giao dịch phát sinh.

+ Tỷ giá ghi sổ bình quân gia quyền di động được áp dụng tại bên Có tài khoản tiền khi thanh toán bằng ngoại tệ.

+ Chênh lệch tỷ giá thực tế phát sinh trong kỳ của các khoản mục tiền tệ có gốc ngoại tệ được hạch toán theo tỷ giá giao dịch thực tế tại thời điểm phát sinh và được hạch toán vào doanh thu hoặc chi phí tài chính trong năm tài chính.

b. Tỷ giá khi đánh giá lại các khoản mục tiền tệ có gốc ngoại tệ tại thời điểm lập Báo cáo tài chính.

- Tỷ giá giao dịch thực tế khi đánh giá lại các khoản mục tiền tệ có gốc ngoại tệ được phân loại là tài sản: Là tỷ giá mua ngoại tệ của ngân hàng thương mại nơi doanh nghiệp thường xuyên có giao dịch tại thời điểm lập Báo cáo tài chính. Đối với các khoản ngoại tệ gửi ngân hàng thì tỷ giá thực tế khi đánh giá lại là tỷ giá mua của chính ngân hàng nơi doanh nghiệp mở tài khoản ngoại tệ.

- Tỷ giá giao dịch thực tế khi đánh giá lại các khoản mục tiền tệ có gốc ngoại tệ được phân loại là nợ phải trả: Là tỷ giá bán ngoại tệ của ngân hàng thương mại tại thời điểm lập Báo cáo tài chính;

Chênh lệch tỷ giá do đánh giá lại số dư các khoản mục tiền tệ có gốc ngoại tệ tại thời điểm cuối năm được hạch toán theo tỷ giá giao dịch thực tế của ngân hàng thương mại nơi doanh nghiệp thường xuyên giao dịch công bố tại thời điểm lập Báo cáo tài chính và số chênh lệch còn lại sau khi bù trừ chênh lệch tăng và chênh lệch giảm được hạch toán vào doanh thu hoạt động tài chính hoặc chi phí tài chính trong kỳ. Doanh nghiệp không được chia lợi nhuận hoặc trả cổ tức trên lãi chênh lệch tỷ giá do đánh giá lại số dư ngoại tệ cuối kỳ kế toán của các khoản mục tiền tệ có gốc ngoại tệ.

Nguyên tắc ghi nhận các khoản tiền và các khoản tương đương tiền

a. Nguyên tắc ghi nhận các khoản tiền

Các khoản tiền là toàn bộ số tiền hiện có của Công ty tại thời điểm báo cáo, gồm: tiền mặt tại quỹ, tiền gửi ngân hàng không kỳ hạn và tiền đang chuyển.

b. Nguyên tắc ghi nhận các khoản tương đương tiền

Các khoản tương đương tiền là các khoản đầu tư có thời gian thu hồi còn lại không quá 3 tháng kể từ ngày đầu tư có khả năng chuyển đổi dễ dàng thành một lượng tiền xác định và không có rủi ro trong chuyển đổi thành tiền kể từ ngày mua khoản đầu tư đó tại thời điểm lập Báo cáo tài chính.

BẢN THUYẾT MINH BÁO CÁO TÀI CHÍNH

Năm 2015

Đơn vị tính: VND

c. Nguyên tắc, phương pháp chuyển đổi các đồng tiền khác

Khi phát sinh các giao dịch bằng ngoại tệ, bên Nợ các tài khoản tiền áp dụng tỷ giá giao dịch thực tế và bên Có các tài khoản tiền áp dụng tỷ giá ghi sổ bình quân gia quyền. Chênh lệch tỷ giá thực tế phát sinh trong kỳ được hạch toán vào doanh thu hoặc chi phí tài chính trong năm tài chính.

Tại thời điểm lập Báo cáo tài chính theo quy định của pháp luật, Công ty đánh giá lại số dư ngoại tệ và vàng tiền tệ theo nguyên tắc:

- Số dư ngoại tệ: theo tỷ giá mua ngoại tệ thực tế của ngân hàng thương mại tại thời điểm lập Báo cáo tài chính;
- Vàng tiền tệ: theo giá mua trên thị trường trong nước tại thời điểm lập Báo cáo tài chính. Giá mua trên thị trường trong nước là giá mua được công bố bởi Ngân hàng Nhà nước. Trường hợp Ngân hàng Nhà nước không công bố giá mua vàng thì tính theo giá mua công bố bởi các đơn vị được phép kinh doanh vàng theo luật định.

Nguyên tắc ghi nhận các khoản đầu tư tài chính:

Là các khoản đầu tư ra bên ngoài doanh nghiệp nhằm mục đích sử dụng hợp lý vốn nâng cao hiệu quả hoạt động của doanh nghiệp như: đầu tư góp vốn vào công ty con, công ty liên doanh, liên kết, đầu tư chứng khoán và các khoản đầu tư tài chính khác...

Phân loại các khoản đầu tư khi lập Báo cáo tài chính theo nguyên tắc như sau:

- Các khoản đầu tư có kỳ hạn thu hồi còn lại không quá 12 tháng hoặc trong 1 chu kỳ sản xuất kinh doanh được phân loại là ngắn hạn.
- Các khoản đầu tư có kỳ hạn thu hồi còn lại từ 12 tháng trở lên hoặc trên 1 chu kỳ sản xuất kinh doanh được phân loại là dài hạn.

+ Chứng khoán kinh doanh

Là khoản đầu tư mua chứng khoán và công cụ tài chính khác vì mục đích kinh doanh (nắm giữ với mục đích chờ tăng giá để bán ra kiếm lời). Chứng khoán kinh doanh bao gồm:

- Cổ phiếu, trái phiếu niêm yết trên thị trường chứng khoán;
- Các loại chứng khoán và công cụ tài chính khác như thương phiếu, hợp đồng kỳ hạn, hợp đồng hoán đổi ...

Chứng khoán kinh doanh được ghi sổ theo giá gốc. Thời điểm ghi nhận các khoản chứng khoán kinh doanh là thời điểm nhà đầu tư có quyền sở hữu.

Khoản cổ tức được chia cho giai đoạn trước ngày đầu tư được ghi giảm giá trị khoản đầu tư. Khi nhà đầu tư được nhận thêm cổ phiếu mà không phải trả tiền do Công ty cổ phần phát hành thêm cổ phiếu từ thặng dư vốn cổ phần, quỹ khác thuộc vốn chủ sở hữu hoặc chia cổ tức bằng cổ phiếu, nhà đầu tư chỉ theo dõi số lượng cổ phiếu tăng thêm.

Trường hợp hoán đổi cổ phiếu phải xác định giá trị cổ phiếu theo giá trị hợp lý tại ngày trao đổi.

Khi thanh lý, nhượng bán chứng khoán kinh doanh, giá vốn được xác định theo phương pháp bình quân gia quyền đi động cho từng loại chứng khoán.

- Dự phòng giảm giá chứng khoán kinh doanh: phần giá trị tổn thất có thể xảy ra khi có bằng chứng chắc chắn cho thấy giá trị thị trường của các loại chứng khoán Công ty đang nắm giữ vì mục đích kinh doanh bị giảm so với giá trị ghi sổ. Việc trích lập hoặc hoàn nhập khoản dự phòng này được thực hiện ở thời điểm lập Báo cáo tài chính và được ghi nhận vào chi phí tài chính trong kỳ.

+ Đầu tư nắm giữ đến ngày đáo hạn

Khoản đầu tư này không phản ánh các loại trái phiếu và công cụ nợ nắm giữ vì mục đích mua bán để kiếm lời. Các khoản đầu tư nắm giữ đến ngày đáo hạn bao gồm các khoản tiền gửi ngân hàng có kỳ hạn (thời gian thu hồi còn lại từ 3 tháng trở lên), tín phiếu, kỳ phiếu, trái phiếu, cổ phiếu ưu đãi bên phát hành bắt buộc phải mua lại tại một thời điểm nhất định trong tương lai và các khoản cho vay nắm giữ đến ngày đáo hạn với mục đích thu lãi hàng kỳ và các khoản đầu tư nắm giữ đến ngày đáo hạn khác.



15011729
CÔNG TY
CỔ PHẦN
ĐẦU TƯ
DU LỊCH
VÀ
PHÁT TRIỂN
THỦY SẢN
QUẬN 8,
TP. HỒ CHÍ MINH

BẢN THUYẾT MINH BÁO CÁO TÀI CHÍNH

Năm 2015

Đơn vị tính: VND

- Dự phòng giảm giá các khoản đầu tư nắm giữ đến ngày đáo hạn: các khoản đầu tư nắm giữ đến ngày đáo hạn nếu chưa được lập dự phòng theo quy định của pháp luật, Công ty phải đánh giá khả năng thu hồi. Trường hợp có bằng chứng chắc chắn cho thấy một phần hay toàn bộ khoản đầu tư có thể không thể thu hồi được, số tổn thất phải ghi nhận vào chi phí tài chính trong kỳ. Việc trích lập hoặc hoàn nhập khoản dự phòng này được thực hiện ở thời điểm lập Báo cáo tài chính. Trường hợp số tổn thất không thể xác định được một cách đáng tin cậy thì không ghi giảm khoản đầu tư và được thuyết minh về khả năng thu hồi của khoản đầu tư trên Thuyết minh Báo cáo tài chính.

+ Các khoản đầu tư vào công ty con, liên doanh, liên kết

Khoản đầu tư vào công ty con, công ty liên kết được kế toán theo phương pháp giá gốc. Lợi nhuận thuần được chia từ công ty con, công ty liên kết phát sinh sau ngày đầu tư được ghi nhận vào doanh thu tài chính trong kỳ. Các khoản được chia khác (ngoài lợi nhuận thuần) được coi là phần thu hồi các khoản đầu tư và được ghi nhận là khoản giảm trừ giá gốc đầu tư.

Hoạt động liên doanh theo hình thức Hoạt động kinh doanh đồng kiểm soát và Tài sản đồng kiểm soát được Công ty áp dụng nguyên tắc kế toán chung như với các hoạt động kinh doanh thông thường khác. Trong đó:

- Công ty theo dõi riêng các khoản thu nhập, chi phí liên quan đến hoạt động liên doanh và thực hiện phân bổ cho các bên trong liên doanh theo hợp đồng liên doanh;
- Công ty theo dõi riêng tài sản góp vốn liên doanh, phần vốn góp vào tài sản đồng kiểm soát và các khoản công nợ chung, công nợ riêng phát sinh từ hoạt động liên doanh.

Các khoản chi phí liên quan trực tiếp đến hoạt động đầu tư vào công ty liên doanh, liên kết được ghi nhận là chi phí tài chính trong kỳ.

- Dự phòng tổn thất đầu tư vào đơn vị khác: khoản tổn thất do công ty con, liên doanh, liên kết bị lỗ dẫn đến nhà đầu tư có khả năng mất vốn hoặc khoản dự phòng do suy giảm giá trị các khoản đầu tư này. Việc trích lập hoặc hoàn nhập khoản dự phòng này được thực hiện ở thời điểm lập Báo cáo tài chính cho từng khoản đầu tư và được ghi nhận vào chi phí tài chính trong kỳ.

+ Các khoản đầu tư vào công cụ vốn của đơn vị khác

Là các khoản đầu tư vào công cụ vốn của đơn vị khác nhưng không có quyền kiểm soát hoặc đồng kiểm soát, không có ảnh hưởng đáng kể đối với bên được đầu tư.

Nguyên tắc kế toán các khoản phải thu:

Các khoản phải thu được theo dõi chi tiết theo kỳ hạn phải thu, đối tượng phải thu, loại ngoại tệ phải thu và các yếu tố khác theo nhu cầu quản lý của doanh nghiệp.

Đối với các giao dịch bằng ngoại tệ phát sinh trong kỳ, tỷ giá ghi nhận là tỷ giá mua của ngân hàng thương mại nơi Công ty chỉ định khách hàng thanh toán tại thời điểm giao dịch phát sinh

Tại thời điểm lập Báo cáo tài chính, các khoản phải thu có gốc ngoại tệ được đánh giá lại số dư theo tỷ giá thực tế là tỷ giá mua ngoại tệ của ngân hàng thương mại nơi doanh nghiệp chỉ định khách hàng thanh toán tại thời điểm lập Báo cáo tài chính. Trường hợp doanh nghiệp có nhiều khoản phải thu và giao dịch tại nhiều ngân hàng thì được chủ động lựa chọn tỷ giá mua của một trong những ngân hàng thương mại nơi doanh nghiệp thường xuyên có giao dịch, khoản chênh lệch tỷ giá được hạch toán bù trừ sau đó hạch toán vào doanh thu hoặc chi phí tài chính. Riêng khoản mục tiền trả trước cho khách hàng không đánh giá lại số dư.

- **Lập dự phòng phải thu khó đòi:** Các khoản nợ phải thu được xem xét trích lập dự phòng rủi ro theo tuổi nợ quá hạn của khoản nợ hoặc theo dự kiến tổn thất có thể xảy ra trong trường hợp khoản nợ chưa đến hạn thanh toán nhưng tổ chức kinh tế lâm vào tình trạng phát sản hoặc đang làm thủ tục giải thể, mất tích, bỏ trốn.

BẢN THUYẾT MINH BÁO CÁO TÀI CHÍNH

Năm 2015

Đơn vị tính: VND

Nguyên tắc ghi nhận hàng tồn kho

Hàng tồn kho được tính theo giá gốc. Trường hợp giá trị thuần có thể thực hiện được thấp hơn giá gốc thì phải tính theo giá trị thuần có thể thực hiện được. Giá gốc hàng tồn kho bao gồm chi phí mua, chi phí chế biến và các chi phí liên quan trực tiếp khác phát sinh để có được hàng tồn kho ở địa điểm và trạng thái hiện tại.

Giá trị hàng tồn kho được xác định theo phương pháp bình quân gia quyền

Hàng tồn kho được hạch toán theo phương pháp kê khai thường xuyên

- **Dự phòng giảm giá hàng tồn kho:** cuối niên độ kế toán, nếu giá trị hàng tồn kho không thu hồi đủ do bị hư hỏng, lỗi thời, giá bán bị giảm hoặc chi phí ước tính để hoàn thành sản phẩm hoặc để sẵn sàng bán sản phẩm thì Công ty lập dự phòng giảm giá hàng tồn kho. Số dự phòng giảm giá hàng tồn kho được lập là chênh lệch giữa giá gốc của hàng tồn kho lớn hơn giá trị thuần có thể thực hiện được của chúng.

Nguyên tắc ghi nhận và khấu hao tài sản cố định (TSCĐ), thuê tài chính, bất động sản đầu tư:

Tài sản cố định hữu hình, tài sản cố định vô hình được ghi nhận theo giá gốc. Trong quá trình sử dụng, tài sản cố định hữu hình, tài sản cố định vô hình được ghi nhận theo nguyên giá, hao mòn lũy kế và giá trị còn lại.

Tài sản cố định thuê tài chính được ghi nhận nguyên giá theo giá trị hợp lý hoặc giá trị hiện tại của khoản thanh toán tiền thuê tối thiểu (không bao gồm thuế GTGT) và các chi phí trực tiếp phát sinh ban đầu liên quan đến TSCĐ thuê tài chính. Trong quá trình sử dụng, tài sản cố định thuê tài chính được ghi nhận theo nguyên giá, hao mòn lũy kế và giá trị còn lại.

Khấu hao được trích theo phương pháp đường thẳng. Thời gian khấu hao được ước tính như sau:

| | |
|---------------------------------|---------------------|
| - Nhà cửa, vật kiến trúc | 10 - 20 năm |
| - Máy móc, thiết bị | 03 - 20 năm |
| - Phương tiện vận tải | 06 năm |
| - Thiết bị dụng cụ quản lý | 05 năm |
| - Quyền sử dụng đất vô thời hạn | Không tính khấu hao |

TSCĐ thuê tài chính được trích khấu hao như TSCĐ của Công ty. Đối với TSCĐ thuê tài chính không chắc chắn sẽ được mua lại thì sẽ được tính trích khấu hao theo thời hạn thuê khi thời hạn thuê ngắn hơn thời gian sử dụng hữu ích của nó.

Bất động sản đầu tư được ghi nhận theo giá gốc. Bất động sản đầu tư được trích khấu hao như TSCĐ khác của Công ty, trừ trường hợp BĐS đầu tư chờ tăng giá thì không trích khấu hao mà xác định giá trị tổn thất do giảm giá trị.

Nguyên tắc ghi nhận các hợp đồng hợp tác kinh doanh

Hợp đồng hợp tác kinh doanh (BCC) là thỏa thuận bằng hợp đồng của các bên để cùng thực hiện hoạt động kinh tế nhưng không hình thành pháp nhân độc lập. Bên nhận tài sản các bên đóng góp cho hoạt động BCC kế toán khoản này là nợ phải trả, không được ghi nhận vào vốn chủ sở hữu. BCC có các hình thức sau:

- BCC theo hình thức tài sản đồng kiểm soát;
- BCC theo hình thức hoạt động kinh doanh đồng kiểm soát;
- BCC theo chia lợi nhuận sau thuế.

Nguyên tắc ghi nhận thuế TNDN hoãn lại

Tài sản thuế TNDN hoãn lại và thuế TNDN hoãn lại phải trả được xác định theo thuế suất dự tính sẽ áp dụng cho năm tài sản được thu hồi hay nợ phải trả được thanh toán dựa trên các mức thuế suất có hiệu lực tại ngày kết thúc năm tài chính.



101 UAT D - T 11

BẢN THUYẾT MINH BÁO CÁO TÀI CHÍNH

Năm 2015

Đơn vị tính: VND

Nguyên tắc ghi nhận chi phí trả trước

Việc tính và phân bổ chi phí trả trước vào chi phí SXKD từng kỳ kế toán căn cứ vào tính chất, mức độ từng loại chi phí để lựa chọn phương pháp và tiêu thức hợp lý, nhất quán.

Các khoản chi phí trả trước được theo dõi theo từng kỳ hạn trả trước đã phát sinh, đã phân bổ vào các đối tượng chịu chi phí của từng kỳ kế toán và số còn lại chưa phân bổ vào chi phí.

Phân loại các chi phí trả trước khi lập Báo cáo tài chính theo nguyên tắc như sau:

- Số tiền trả trước để được cung cấp hàng hóa, dịch vụ trong khoảng thời gian không quá 12 tháng hoặc một chu kỳ SXKD thông thường kể từ thời điểm trả trước được phân loại là ngắn hạn.
- Số tiền trả trước để được cung cấp hàng hóa, dịch vụ trong khoảng thời gian trên 12 tháng hoặc hơn một chu kỳ SXKD thông thường kể từ thời điểm trả trước được phân loại là dài hạn.

Nguyên tắc ghi nhận các khoản phải trả:

Bao gồm các khoản phải trả người bán, người mua trả tiền trước, phải trả nội bộ, phải trả khác, khoản vay tại thời điểm báo cáo, nếu:

- Có thời hạn thanh toán không quá 12 tháng hoặc trong một chu kỳ sản xuất kinh doanh được phân loại là nợ ngắn hạn.
- Có thời hạn thanh toán từ 12 tháng trở lên hoặc trên 1 chu kỳ sản xuất kinh doanh được phân loại là nợ dài hạn.

Đối với các giao dịch bằng ngoại tệ phát sinh trong kỳ, tỷ giá ghi nhận là tỷ giá bán của ngân hàng thương mại Công ty dự kiến giao dịch tại thời điểm phát sinh giao dịch.

Tại thời điểm lập Báo cáo tài chính, các khoản phải trả có gốc ngoại tệ được đánh giá lại số dư theo tỷ giá thực tế là tỷ giá bán ngoại tệ của ngân hàng thương mại nơi doanh nghiệp thường xuyên có giao dịch tại thời điểm lập Báo cáo tài chính, khoản chênh lệch tỷ giá được hạch toán bù trừ sau đó hạch toán vào doanh thu hoặc chi phí tài chính; Riêng khoản mục tiền người mua trả tiền trước không đánh giá lại số dư.

Nguyên tắc ghi nhận vay và nợ phải trả thuê tài chính

Các khoản vay dưới hình thức phát hành trái phiếu hoặc phát hành cổ phiếu ưu đãi có điều khoản bắt buộc bên phát hành phải mua lại tại một thời điểm nhất định trong tương lai không phản ánh vào khoản mục này.

Các khoản vay, nợ cần được theo dõi chi tiết theo từng đối tượng, từng khế ước và từng loại tài sản vay nợ. Các khoản nợ thuê tài chính được phản ánh theo giá trị hiện tại của khoản thanh toán tiền thuê tối thiểu hoặc giá trị hợp lý của tài sản thuê.

Khi lập Báo cáo tài chính, số dư các khoản vay, nợ thuê tài chính bằng ngoại tệ phải được đánh giá theo tỷ giá giao dịch thực tế tại thời điểm lập Báo cáo tài chính.

Nguyên tắc ghi nhận vay và vốn hóa các khoản chi phí đi vay

Chi phí đi vay liên quan trực tiếp đến các khoản vay được ghi nhận vào chi phí tài chính trong kỳ, trừ trường hợp chi phí đi vay liên quan trực tiếp đến việc đầu tư xây dựng hoặc sản xuất tài sản dở dang được tính vào giá trị của tài sản đó (được vốn hóa) khi có đủ các điều kiện quy định trong Chuẩn mực kế toán "Chi phí đi vay".

Nguyên tắc ghi nhận chi phí phải trả

Các khoản phải trả cho hàng hóa, dịch vụ đã nhận được từ người bán hoặc đã cung cấp cho người mua trong kỳ nhưng thực tế chưa chi trả do chưa có hóa đơn hoặc chưa đủ hồ sơ, tài liệu kế toán và các khoản phải trả cho người lao động được ghi nhận vào chi phí sản xuất, kinh doanh trong kỳ để đảm bảo khi chi phí phát sinh thực tế không gây đột biến cho chi phí sản xuất kinh doanh trên cơ sở đảm bảo nguyên tắc phù hợp giữa doanh thu và chi phí. Việc trích trước chi phí phải trả phải được tính toán một cách chặt chẽ và phải có bằng chứng hợp lý, tin cậy. Khi các chi phí đó phát sinh, nếu có chênh lệch với số đã trích, kế toán tiến hành ghi bổ sung hoặc ghi giảm chi phí tương ứng với phần chênh lệch.



BẢN THUYẾT MINH BÁO CÁO TÀI CHÍNH

Năm 2015

Đơn vị tính: VND

Nguyên tắc và phương pháp ghi nhận các khoản dự phòng phải trả :

Giá trị được ghi nhận của một khoản dự phòng phải trả là giá trị được ước tính hợp lý nhất về khoản tiền sẽ phải chi để thanh toán nghĩa vụ nợ hiện tại tại ngày kết thúc kỳ kế toán năm hoặc tại ngày kết thúc kỳ kế toán giữa niên độ.

Chỉ những khoản chi phí liên quan đến khoản dự phòng phải trả đã lập ban đầu mới được bù đắp bằng khoản dự phòng phải trả đó.

Khoản chênh lệch giữa số dự phòng phải trả đã lập ở kỳ kế toán trước chưa sử dụng hết lớn hơn số dự phòng phải trả lập ở kỳ báo cáo được hoàn nhập ghi giảm chi phí sản xuất, kinh doanh trong kỳ trừ khoản chênh lệch lớn hơn của khoản dự phòng phải trả về bảo hành công trình xây lắp được hoàn nhập vào thu nhập khác trong kỳ.

Nguyên tắc ghi nhận doanh thu chưa thực hiện

Doanh thu chưa thực hiện bao gồm doanh thu nhận trước như: số tiền khách hàng đã trả trước cho một hoặc nhiều kỳ kế toán về cho thuê tài sản; khoản lãi nhận trước khi cho vay vốn hoặc mua các công cụ nợ; chênh lệch giữa bán hàng trả chậm, trả góp theo cam kết so với giá bán trả tiền ngay; doanh thu tương ứng với hàng hóa, dịch vụ hoặc số phải chiết khấu giảm giá cho khách hàng trong chương trình khách hàng truyền thống.

Số dư các khoản doanh thu nhận trước bằng ngoại tệ nếu không có bằng chứng chắn chắn cho thấy Công ty sẽ phải trả lại khoản tiền nhận trước cho khách hàng bằng ngoại tệ thì không đánh giá chênh lệch tỷ giá tại thời điểm lập Báo cáo tài chính.

Nguyên tắc ghi nhận trái phiếu chuyển đổi

Trái phiếu chuyển đổi là loại trái phiếu có thể chuyển đổi thành cổ phiếu phổ thông của cùng một tổ chức phát hành theo các điều kiện đã được xác định trong phương án phát hành.

Trái phiếu chuyển đổi được theo dõi theo từng loại, kỳ hạn, lãi suất và mệnh giá.

Khi phát hành trái phiếu chuyển đổi, phần nợ gốc của trái phiếu chuyển đổi được ghi nhận là nợ phải trả; cấu phần vốn (quyền chọn cổ phiếu) của trái phiếu chuyển đổi được ghi nhận là vốn chủ sở hữu.

Tại thời điểm ghi nhận ban đầu, chi phí phát hành trái phiếu chuyển đổi được ghi giảm phần nợ gốc của trái phiếu. Định kỳ, chi phí phát hành trái phiếu chuyển đổi được phân bổ dần phù hợp với kỳ hạn trái phiếu theo phương pháp đường thẳng hoặc phương pháp lãi suất thực tế bằng cách ghi tăng giá trị nợ gốc và ghi nhận vào chi phí tài chính hoặc vốn hóa phù hợp với việc ghi nhận lãi vay phải trả của trái phiếu; lãi trái phiếu ghi nhận vào chi phí tài chính.

Khi đáo hạn trái phiếu chuyển đổi, giá trị quyền chọn cổ phiếu của trái phiếu chuyển đổi đang phản ánh trong phần vốn chủ sở hữu được chuyển sang ghi nhận là thặng dư vốn cổ phần mà không phụ thuộc vào việc người nắm giữ trái phiếu có thực hiện quyền chọn chuyển đổi thành cổ phiếu hay không. Nợ gốc của trái phiếu chuyển đổi được ghi giảm tương ứng với số tiền hoàn trả trái phiếu trong trường hợp người nắm giữ trái phiếu không thực hiện quyền chọn đổi trái phiếu thành cổ phiếu hoặc ghi tăng vốn chủ sở hữu tương ứng với mệnh giá số cổ phiếu phát hành thêm trong trường hợp người nắm giữ trái phiếu thực hiện quyền chọn đổi trái phiếu thành cổ phiếu, phần chênh lệch giữa giá trị nợ gốc của trái phiếu chuyển đổi lớn hơn giá trị cổ phiếu phát hành thêm tính theo mệnh giá được ghi nhận là thặng dư vốn cổ phần.

Nguyên tắc ghi nhận vốn chủ sở hữu

- Nguyên tắc ghi nhận vốn góp của chủ sở hữu, thặng dư vốn cổ phần, quyền chọn trái phiếu chuyển đổi, vốn khác của chủ sở hữu

Vốn đầu tư của chủ sở hữu được ghi nhận theo số vốn thực góp của chủ sở hữu và được theo dõi chi tiết cho từng tổ chức, từng cá nhân tham gia góp vốn.

Khi giấy phép đầu tư quy định vốn điều lệ của công ty được xác định bằng ngoại tệ thì việc xác định phần vốn góp của nhà đầu tư bằng ngoại tệ được căn cứ vào số lượng ngoại tệ đã thực góp.

BẢN THUYẾT MINH BÁO CÁO TÀI CHÍNH

Năm 2015

Đơn vị tính: VND

Vốn góp bằng tài sản được ghi nhận tăng vốn chủ sở hữu theo giá đánh giá lại của tài sản được các bên góp vốn chấp nhận. Đối với tài sản vô hình như thương hiệu, nhãn hiệu, tên thương mại, quyền khai thác, phát triển dự án ... chỉ được tăng vốn góp nếu pháp luật có liên quan cho phép.

Đối với công ty cổ phần, vốn góp cổ phần của các cổ đông được ghi theo giá thực tế phát hành cổ phiếu, nhưng được phản ánh tại hai chỉ tiêu riêng:

- Vốn góp của chủ sở hữu được ghi nhận theo mệnh giá của cổ phiếu;
- Thặng dư vốn cổ phần được ghi nhận theo số chênh lệch lớn hơn hoặc nhỏ hơn giữa giá thực tế phát hành cổ phiếu và mệnh giá.

Ngoài ra, thặng dư vốn cổ phần cũng được ghi nhận theo số chênh lệch lớn hơn hoặc nhỏ hơn giữa giá thực tế phát hành và mệnh giá cổ phiếu khi tái phát hành cổ phiếu quỹ.

Quyền chọn chuyển đổi trái phiếu phát hành cổ phiếu phát sinh khi công ty phát hành loại trái phiếu có thể chuyển đổi thành một số lượng cổ phiếu xác định được quy định sẵn trong phương án phát hành. Giá trị cấu phần vốn của trái phiếu chuyển đổi là chênh lệch giữa tổng số tiền thu về từ việc phát hành trái phiếu chuyển đổi và giá trị cấu phần nợ của trái phiếu chuyển đổi. Tại thời điểm ghi nhận ban đầu, giá trị quyền chọn cổ phiếu của trái phiếu chuyển đổi được ghi nhận riêng biệt trong phần vốn đầu tư của chủ sở hữu. Khi đáo hạn trái phiếu, kế toán quyền chọn này sang thặng dư vốn cổ phần.

Vốn khác phản ánh vốn kinh doanh được hình thành do bổ sung từ kết quả hoạt động kinh doanh hoặc do được tặng, biếu, tài trợ, đánh giá lại tài sản (theo quy định hiện hành).

- Nguyên tắc ghi nhận chênh lệch đánh giá lại tài sản

Chênh lệch đánh giá lại tài sản phản ánh chênh lệch do đánh giá lại tài sản hiện có và tình hình xử lý số chênh lệch đó. Tài sản được đánh giá lại chủ yếu là TSCĐ, bất động sản đầu tư, một số trường hợp có thể và cần thiết đánh giá lại vật tư, công cụ, dụng cụ, thành phẩm, hàng hóa, sản phẩm dở dang ...

Chênh lệch đánh giá lại tài sản trong các trường hợp:

- Khi có quyết định của Nhà nước;
- Khi thực hiện cổ phần hóa doanh nghiệp Nhà nước;
- Các trường hợp khác theo quy định của pháp luật.

Giá trị tài sản được xác định lại trên cơ sở bảng giá Nhà nước quy định, Hội đồng định giá tài sản hoặc cơ quan thẩm định giá chuyên nghiệp xác định.

- Nguyên tắc ghi nhận chênh lệch tỷ giá

Chênh lệch tỷ giá hối đoái là chênh lệch phát sinh từ việc trao đổi thực tế hoặc quy đổi cùng một số lượng ngoại tệ sang đơn vị tiền tệ kế toán theo tỷ giá hối đoái khác nhau.

Các khoản chênh lệch tỷ giá được phản ánh vào doanh thu hoạt động tài chính (nếu lãi) hoặc chi phí tài chính (nếu lỗ) tại thời điểm phát sinh. Riêng chênh lệch tỷ giá trong giai đoạn trước hoạt động của các doanh nghiệp do Nhà nước nắm giữ 100% vốn điều lệ có thực hiện dự án, công trình trọng điểm quốc gia thì phản ánh trên Bảng cân đối kế toán và phân bổ dần vào doanh thu / chi phí tài chính.

- Nguyên tắc ghi nhận lợi nhuận chưa phân phối

Lợi nhuận sau thuế chưa phân phối là số lợi nhuận từ các hoạt động của công ty sau khi cộng (+) hoặc trừ (-) các khoản điều chỉnh do áp dụng hồi tố thay đổi chính sách kế toán và điều chỉnh hồi tố sai sót trọng yếu của các năm trước.

Việc phân chia lợi nhuận hoạt động kinh doanh của công ty phải đảm bảo theo đúng chính sách tài chính hiện hành.

BẢN THUYẾT MINH BÁO CÁO TÀI CHÍNH

Năm 2015

Đơn vị tính: VND

Công ty mẹ phân phối lợi nhuận cho chủ sở hữu không vượt quá mức lợi nhuận sau thuế chưa phân phối trên Báo cáo tài chính hợp nhất sau khi đã loại trừ ảnh hưởng của các khoản lãi do ghi nhận từ giao dịch mua giá rẻ. Trường hợp lợi nhuận sau thuế chưa phân phối trên Báo cáo tài chính hợp nhất cao hơn lợi nhuận sau thuế chưa phân phối trên Báo cáo tài chính riêng của công ty mẹ và nếu số lợi nhuận quyết định phân phối vượt quá số lợi nhuận sau thuế chưa phân phối trên Báo cáo tài chính riêng, công ty mẹ chỉ thực hiện phân phối sau khi đã điều chuyển lợi nhuận từ các công ty con về công ty mẹ.

Khi phân phối lợi nhuận cần cân nhắc đến các khoản mục phi tiền tệ nằm trong lợi nhuận sau thuế chưa phân phối có thể ảnh hưởng đến luồng tiền và khả năng chi trả cổ tức, lợi nhuận của công ty.

Nguyên tắc và phương pháp ghi nhận doanh thu

- Doanh thu bán hàng

Doanh thu bán hàng được ghi nhận khi đồng thời thỏa mãn các điều kiện sau:

- Phần lớn rủi ro và lợi ích gắn liền với quyền sở hữu sản phẩm hoặc hàng hóa đã được chuyển giao cho người mua;
- Công ty không còn nắm giữ quyền quản lý hàng hóa như người sở hữu hàng hóa hoặc quyền kiểm soát hàng hóa;
- Doanh thu được xác định tương đối chắc chắn;
- Công ty đã thu được hoặc sẽ thu được lợi ích kinh tế từ giao dịch bán hàng;
- Xác định được chi phí liên quan đến giao dịch bán hàng.

- Doanh thu cung cấp dịch vụ

Doanh thu cung cấp dịch vụ được ghi nhận khi đồng thời thỏa mãn các điều kiện sau:

- Doanh thu được xác định tương đối chắc;
- Có khả năng thu được lợi ích kinh tế từ giao dịch cung cấp dịch vụ đó;
- Xác định được phần công việc đã hoàn thành vào ngày lập Báo cáo;
- Xác định được chi phí phát sinh cho giao dịch và chi phí để hoàn thành giao dịch cung cấp dịch vụ đó.

Phần công việc cung cấp dịch vụ đã hoàn thành được xác định theo phương pháp đánh giá công việc hoàn thành.

- Doanh thu hoạt động tài chính

Doanh thu hoạt động tài chính bao gồm doanh thu tiền lãi, tiền bản quyền, cổ tức, lợi nhuận được chia và các khoản doanh thu hoạt động tài chính khác. Đối với tiền lãi thu từ các khoản cho vay, bán hàng trả chậm, trả góp: doanh thu được ghi nhận khi chắc chắn thu được và khoản gốc cho vay, nợ gốc phải thu không bị phân loại là quá hạn cần phải lập dự phòng. Doanh thu từ cổ tức được ghi nhận khi quyền nhận cổ tức được xác lập.

- Nguyên tắc ghi nhận doanh thu hợp đồng xây dựng

Doanh thu hợp đồng xây dựng được ghi nhận theo một trong hai trường hợp sau:

- Hợp đồng xây dựng quy định nhà thầu được thanh toán theo tiến độ kế hoạch: khi kết quả thực hiện hợp đồng được ước tính một cách đáng tin cậy thì doanh thu được ghi nhận tương ứng với phần công việc đã hoàn thành do nhà thầu tự xác định tại ngày lập Báo cáo;
- Hợp đồng xây dựng quy định nhà thầu được thanh toán theo giá trị khối lượng thực hiện: khi kết quả thực hiện hợp đồng được ước tính một cách đáng tin cậy và được khách hàng xác nhận thì doanh thu được ghi nhận tương ứng với phần công việc đã hoàn thành được khách hàng xác nhận.

Khi kết quả thực hiện hợp đồng không thể ước tính một cách đáng tin cậy thì doanh thu ghi nhận tương đương chi phí đã phát sinh mà việc được hoàn trả là tương đối chắc chắn.



BẢN THUYẾT MINH BÁO CÁO TÀI CHÍNH

Năm 2015

Đơn vị tính: VND

- Nguyên tắc ghi nhận thu nhập khác

Thu nhập khác bao gồm các khoản thu nhập khác ngoài hoạt động sản xuất, kinh doanh của công ty: nhượng bán, thanh lý TSCĐ; tiền phạt do khách hàng vi phạm hợp đồng; tiền bồi thường của bên thứ ba để bù đắp cho tài sản bị tổn thất; khoản thu từ nợ khó đòi đã xử lý xóa sổ; nợ phải trả không xác định được chủ; thu nhập từ quà biếu, tặng bằng tiền, hiện vật ...

Nguyên tắc ghi nhận các khoản giảm trừ doanh thu

Việc điều chỉnh giảm doanh thu được thực hiện như sau:

- Điều chỉnh giảm doanh thu của kỳ phát sinh nếu các khoản giảm trừ doanh thu phát sinh cùng kỳ tiêu thụ sản phẩm, hàng hóa, dịch vụ;
- Điều chỉnh giảm doanh thu như sau nếu các khoản giảm trừ doanh thu phát sinh sau kỳ tiêu thụ sản phẩm, hàng hóa, dịch vụ:

+ Điều chỉnh giảm doanh thu trên Báo cáo tài chính của kỳ lập báo cáo nếu phát sinh các khoản giảm trừ doanh thu trước thời điểm phát hành Báo cáo tài chính;

+ Điều chỉnh giảm doanh thu trên Báo cáo tài chính của kỳ sau kỳ lập báo cáo nếu phát sinh các khoản giảm trừ doanh thu sau thời điểm phát hành Báo cáo tài chính.

Chiết khấu thương mại phải trả là khoản Công ty bán giảm giá niêm yết cho khách hàng mua hàng với khối lượng lớn.

Giảm giá hàng bán là khoản giảm trừ cho người mua do sản phẩm, hàng hóa kém, mất phẩm chất hay không đúng quy cách theo quy định trong hợp đồng kinh tế.

Hàng bán trả lại phản ánh giá trị của số sản phẩm, hàng hóa bị khách hàng trả lại do các nguyên nhân như vi phạm cam kết, vi phạm hợp đồng kinh tế, hàng bị kém, mất phẩm chất, không đúng chủng loại, quy cách.

Nguyên tắc ghi nhận giá vốn hàng bán

Giá vốn hàng bán bao gồm trị giá vốn của sản phẩm, hàng hóa, dịch vụ, bất động sản đầu tư; giá thành sản xuất của sản phẩm xây lắp bán trong kỳ và các chi phí liên quan đến hoạt động kinh doanh bất động sản đầu tư ...

Giá trị hàng tồn kho hao hụt, mất mát được ghi nhận vào giá vốn hàng bán sau khi trừ đi các khoản bồi thường (nếu có).

Đối với chi phí nguyên vật liệu trực tiếp tiêu hao vượt mức bình thường, chi phí nhân công, chi phí sản xuất chung cố định không phân bổ vào giá trị sản phẩm nhập kho được tính vào giá vốn hàng bán sau khi trừ đi các khoản bồi thường (nếu có) kể cả khi sản phẩm, hàng hóa chưa được xác định là tiêu thụ.

Nguyên tắc ghi nhận chi phí tài chính

Chi phí tài chính bao gồm các khoản chi phí hoạt động tài chính: chi phí hoặc các khoản lỗ liên quan đến các hoạt động đầu tư tài chính; chi phí cho vay và đi vay vốn; chi phí góp vốn liên doanh, liên kết; lỗ chuyển nhượng chứng khoán; dự phòng giảm giá chứng khoán kinh doanh; dự phòng tổn thất đầu tư vào đơn vị khác; khoản lỗ phát sinh khi bán ngoại tệ, lỗ tỷ giá hối đoái...

Nguyên tắc ghi nhận chi phí bán hàng, chi phí quản lý doanh nghiệp

Chi phí bán hàng phản ánh các chi phí thực tế phát sinh trong quá trình bán sản phẩm, hàng hóa, cung cấp dịch vụ.

Chi phí quản lý doanh nghiệp phản ánh các chi phí chung của công ty gồm các chi phí về lương, bảo hiểm xã hội, bảo hiểm y tế, bảo hiểm thất nghiệp, kinh phí công đoàn của nhân viên quản lý; chi phí vật liệu văn phòng, công cụ lao động, khấu hao TSCĐ dùng cho quản lý công ty; tiền thuê đất, thuế môn bài; dự phòng nợ phải thu khó đòi; dịch vụ mua ngoài; chi phí bằng tiền khác...

BẢN THUYẾT MINH BÁO CÁO TÀI CHÍNH

Năm 2015

Đơn vị tính: VND

Nguyên tắc ghi nhận chi phí thuế TNDN hiện hành, CP thuế TNDN hoãn lại

Thuế thu nhập hiện hành của kỳ hiện tại và các kỳ trước nếu chưa nộp được ghi nhận là nợ phải trả. Nếu giá trị đã nộp trong kỳ hiện tại và các kỳ trước vượt qua số phải nộp cho các kỳ đó, thì phần nộp thừa sẽ được ghi nhận là tài sản

Chi phí thuế thu nhập doanh nghiệp hiện hành được xác định trên cơ sở thu nhập chịu thuế và thuế suất thuế TNDN trong năm hiện hành. Theo Giấy chứng nhận đầu tư số 511 21 000 091 chứng nhận lần đầu ngày 11 tháng 05 năm 2011 do Ủy ban nhân dân tỉnh Đồng Tháp cấp cho dự án đầu tư "Nhà máy bột cá Trisedco", Công ty có nghĩa vụ nộp thuế thu nhập doanh nghiệp đối với dự án với thuế suất 20% trên thu nhập chịu thuế trong 10 năm, kể từ khi bắt đầu hoạt động kinh doanh, sau thời gian ưu đãi áp dụng thuế suất là 25%. Công ty được miễn thuế thu nhập doanh nghiệp trong 02 năm kể từ khi có thu nhập chịu thuế (năm 2012) và giảm 50% trong 04 năm tiếp theo.

Chi phí thuế TNDN hoãn lại là số thuế TNDN sẽ phải nộp trong tương lai phát sinh trong tương lai từ việc:

- Ghi nhận thuế thu nhập hoãn lại phải trả trong năm;
- Hoàn nhập tài sản thuế thu nhập hoãn lại đã được ghi nhận từ các năm trước.

Bên liên quan

Các bên được coi là liên quan nếu một bên có khả năng kiểm soát hoặc có ảnh hưởng đáng kể đối với bên kia trong việc ra quyết định các chính sách tài chính và hoạt động. Các bên cũng được xem là bên liên quan nếu cùng chịu sự kiểm soát chung hay chịu ảnh hưởng đáng kể chung.

Trong việc xem xét mối quan hệ của các bên liên quan, bản chất của mối quan hệ được chú trọng nhiều hơn trong hình thức pháp lý.

Báo cáo bộ phận

Bộ phận theo lĩnh vực kinh doanh là một phần có thể xác định riêng biệt tham gia vào quá trình sản xuất hoặc cung cấp sản phẩm, dịch vụ và có rủi ro và lợi ích kinh tế khác với các bộ phận kinh doanh khác.

Bộ phận theo khu vực địa lý là một phần có thể xác định riêng biệt tham gia vào quá trình sản xuất hoặc cung cấp sản phẩm, dịch vụ trong phạm vi một môi trường kinh tế cụ thể và có rủi ro và lợi ích kinh tế khác với các bộ phận kinh doanh trong các môi trường kinh tế khác.

Công cụ tài chính

a. Tài sản tài chính

Theo Thông tư 210, Công ty phân loại các tài sản tài chính thành các nhóm:

- Tài sản tài chính được ghi nhận theo giá trị hợp lý thông qua Báo cáo kết quả hoạt động kinh doanh là một tài sản tài chính được nắm giữ để kinh doanh hoặc được xếp vào nhóm phản ánh theo giá trị hợp lý thông qua Báo cáo kết quả hoạt động kinh doanh tại thời điểm ghi nhận ban đầu;
- Các khoản đầu tư nắm giữ đến ngày đáo hạn là các tài sản tài chính phi phái sinh với các khoản thanh toán cố định hoặc có thể xác định và có kỳ đáo hạn cố định mà Công ty có ý định và có khả năng giữ đến ngày đáo hạn;
- Các khoản cho vay và phải thu là các tài sản tài chính phi phái sinh với các khoản thanh toán cố định hoặc có thể xác định và không được niêm yết trên thị trường;
- Tài sản sẵn sàng để bán là các tài sản tài chính phi phái sinh được xác định là sẵn sàng để bán hoặc không được phân loại là tài sản tài chính được ghi nhận theo giá trị hợp lý thông qua Báo cáo kết quả hoạt động kinh doanh, các khoản đầu tư nắm giữ đến ngày đáo hạn, các khoản cho vay và phải thu.

Việc phân loại các tài sản tài chính này phụ thuộc vào mục đích và bản chất của tài sản tài chính và được quyết định tại thời điểm ghi nhận ban đầu.

Các tài sản tài chính của Công ty bao gồm tiền và tiền gửi ngắn hạn, các khoản phải thu khách hàng, phải thu khác, các khoản cho vay, các công cụ tài chính được niêm yết và không được niêm yết.



BẢN THUYẾT MINH BÁO CÁO TÀI CHÍNH

Năm 2015

Đơn vị tính: VND

Các tài sản tài chính được ghi nhận tại ngày mua và dùng ghi nhận tại ngày bán. Tại thời điểm ghi nhận lần đầu tài sản tài chính được xác nhận theo giá gốc cộng với chi phí giao dịch trực tiếp liên quan đến việc mua, phát hành.

b. Nợ phải trả tài chính và công cụ vốn chủ sở hữu

Các công cụ tài chính được phân loại là nợ phải trả tài chính hoặc công cụ vốn chủ sở hữu tại thời điểm ghi nhận ban đầu phù hợp với bản chất và định nghĩa của nợ phải trả tài chính và công cụ vốn chủ sở hữu.

Theo Thông tư 210, Công ty phân loại nợ phải trả tài chính thành các nhóm:

- Nợ phải trả tài chính được ghi nhận theo giá trị hợp lý thông qua Báo cáo kết quả hoạt động kinh doanh là nợ phải trả được nắm giữ để kinh doanh hoặc được xếp vào nhóm phản ánh theo giá trị hợp lý thông qua Báo cáo kết quả hoạt động kinh doanh tại thời điểm ghi nhận ban đầu;

- Các khoản nợ phải trả tài chính được xác định theo giá trị phân bổ được xác định bằng giá trị ghi nhận ban đầu của nợ phải trả tài chính trừ đi các khoản hoàn trả gốc, cộng hoặc trừ các khoản phân bổ lũy kế tính theo phương pháp lãi suất thực tế của phần chênh lệch giữa giá trị ghi nhận ban đầu và giá trị đáo hạn, trừ đi các khoản giảm trừ (trực tiếp hoặc thông qua việc sử dụng một tài khoản dự phòng) do giảm giá trị hoặc do không thể thu hồi.

Việc phân loại nợ phải trả tài chính này phụ thuộc vào mục đích và bản chất của tài sản tài chính và được quyết định tại thời điểm ghi nhận ban đầu.

Nợ phải trả tài chính của Công ty bao gồm các khoản phải trả người bán, phải trả khác, các khoản nợ và vay.

Tại thời điểm ghi nhận ban đầu tất cả nợ phải trả tài chính được xác nhận theo giá gốc cộng với chi phí giao dịch trực tiếp liên quan đến việc phát hành.

Công cụ vốn Chủ sở hữu (CSH): Là hợp đồng chứng tỏ được những lợi ích còn lại về tài sản của Công ty sau khi trừ đi toàn bộ nghĩa vụ.

Bù trừ các công cụ tài chính: Tài sản tài chính và nợ phải trả tài chính được bù trừ với nhau và trình bày giá trị thuần trên Bảng cân đối kế toán khi và chỉ khi Công ty có quyền hợp pháp để bù trừ giá trị đã được ghi nhận; và có dự định thanh toán trên cơ sở thuần hoặc ghi nhận tài sản và thanh toán nợ phải trả cùng một thời điểm.

V. THÔNG TIN BỔ SUNG CHO CÁC KHOẢN MỤC TRÌNH BÀY TRÊN BẢNG CÂN ĐỐI KẾ TOÁN

01. TIỀN VÀ CÁC KHOẢN TƯƠNG ĐƯƠNG TIỀN

| | Số cuối năm | Số đầu năm |
|--|------------------------|-----------------------|
| Tiền mặt | 50.031.807 | 21.287.419 |
| - VND | 50.031.807 | 21.287.419 |
| Tiền gửi không kỳ hạn | 118.417.734.882 | 5.549.902.308 |
| - Tiền gửi (VND) | 112.263.761.313 | 5.345.465.936 |
| - Tiền gửi (USD) | 6.153.973.569 | 204.436.372 |
| Tiền đang chuyển | | |
| Các khoản tương đương tiền | 11.020.114.649 | 4.700.000.000 |
| - Tiền gửi có kỳ hạn | 11.020.114.649 | 4.700.000.000 |
| + Ngân hàng Hàng Hải - CN Cần Thơ | 11.020.114.649 | 4.700.000.000 |
| - Các khoản đầu tư khác nắm giữ đến ngày đáo hạn | | |
| Cộng | 129.487.881.338 | 10.271.189.727 |

BẢN THUYẾT MINH BÁO CÁO TÀI CHÍNH

Năm 2015

02. CÁC KHOẢN ĐẦU TƯ TÀI CHÍNH

Đơn vị tính: VND

| | Số cuối năm | | Số đầu năm | |
|----------------------------------|----------------------|----------|----------------------|------------------------|
| | Giá gốc | Dự phòng | Giá hợp lý | Dự phòng |
| a) Chứng khoán kinh doanh | | | | |
| - Công ty CP Tập Đoàn Sao Mai | 5.987.860.282 | | 3.811.545.800 | (2.176.314.482) |
| | 5.987.860.282 | | 3.811.545.800 | (2.176.314.482) |
| Cộng | 5.987.860.282 | | 3.811.545.800 | (2.176.314.482) |

Ghi chú: Trong kỳ, công ty đã bán toàn bộ số lượng cổ phiếu này theo phương thức khớp lệnh trên sàn (số lượng cp: 465.363; giá bán 15.800 đ/cp)

b) Đầu tư góp vốn vào đơn vị khác

| | Số cuối năm | | Số đầu năm | |
|--|-----------------------|------------------------|-----------------------|---------------------|
| | Giá gốc | Dự phòng | Giá hợp lý | Dự phòng |
| Đầu tư vào công ty liên doanh, liên kết | 38.680.500.000 | (2.403.709.043) | | |
| - Cty Cổ Phần Dầu Cá Châu Á | 38.680.500.000 | (2.403.709.043) | | |
| Đầu tư vào đơn vị khác | 10.418.973.891 | (26.450.654) | 10.418.973.891 | (12.156.609) |
| - Cty CP Tư vấn và Đầu Tư tài chính | 6.418.973.891 | (26.450.654) | 6.418.973.891 | (12.156.609) |
| - Cty CP Nhựt Hồng (*) | 4.000.000.000 | 4.000.000.000 | 4.000.000.000 | |
| Cộng | 49.099.473.891 | (2.430.159.697) | 10.418.973.891 | (12.156.609) |

Do Công ty CP Dầu Cá Châu Á, Cty CP Tư vấn và Đầu tư TC, Cty CP Nhựt Hồng chưa hiện niêm yết cổ phiếu trên các thị trường chứng khoán, nên giá trị hợp lý của khoản đầu tư vào các công ty này chưa thể xác định được để trình bày trên Báo cáo tài chính theo quy định của Thông tư 200/TT-BTC.

(*) Đây là khoản đầu tư theo Hợp đồng Liên doanh số 02/HĐLD-2013/NH-TRisedco ngày 01 tháng 10 năm 2013 về việc đầu tư dự án Phía Đông Quốc lộ 01A - Khu A xã Lý Văn Lâm, thành phố Cà Mau với số tiền đầu tư 20.000.000.000 đồng (hai mươi tỷ đồng). Khoản đầu tư này đã được thông quan theo Biên bản họp HĐQT số 03/BB-HĐQT ngày 01 tháng 10 năm 2013.

Theo biên bản họp Hội Đồng Quản trị Cty CP ĐT Du Lịch và Phát Triển Thủy Sản số 03/BB-HĐQT ngày 30/03/2014 thì khoản đầu tư trên sẽ chuyển thành góp vốn thông qua việc nhận chuyển nhượng quyền mua 400.000 cổ phần của Công ty Nhựt Hồng. (Ông Lê Xuân Quế làm đại diện phân vốn góp của Công ty)



BẢN THUYẾT MINH BÁO CÁO TÀI CHÍNH

Năm 2015

Đơn vị tính: VND

Tóm tắt hoạt động của công ty liên doanh, liên kết trong kỳ:

- Công ty liên doanh, liên kết

| Tên công ty | Lợi nhuận sau thuế | Lợi nhuận chưa phân phối |
|------------------------|--------------------|--------------------------|
| - Cty CP Dầu cá Châu Á | 10.758.353.033 | (7.457.118.838) |

Các giao dịch chủ yếu giữa doanh nghiệp với công ty liên doanh, liên kết trong kỳ

| Công ty | Nội dung giao dịch | Giá trị (VND) |
|------------------------|-------------------------|-----------------|
| - Cty CP Dầu cá Châu Á | Bán mỡ cá | 219.142.302.866 |
| | Cho thuê nhà máy dầu cá | 18.315.000.000 |
| | Mua mỡ cá, dầu cá | 131.142.710.059 |

03 . PHẢI THU KHÁCH HÀNG

a) Ngắn hạn

+ Công ty CP Dầu cá Châu Á

+ Công ty CP Đầu Tư và Phát Triển Đa Quốc Gia

+ Đối tượng khác

b) Dài hạn

Cộng

| | Số cuối năm | Số đầu năm |
|---|------------------------|-----------------------|
| | 111.864.955.872 | 55.097.874.340 |
| + Công ty CP Dầu cá Châu Á | 92.238.813.463 | 45.617.358.400 |
| + Công ty CP Đầu Tư và Phát Triển Đa Quốc Gia | 1.424.489.048 | |
| + Đối tượng khác | 18.201.653.361 | 9.480.515.940 |
| Cộng | 111.864.955.872 | 55.097.874.340 |

c) Phải thu của khách hàng là các bên liên quan

| Đối tượng | Mối quan hệ | Số cuối năm | Số đầu năm |
|---|------------------|----------------|----------------|
| Công ty CP Dầu cá Châu Á | Công ty liên kết | 92.238.813.463 | 45.617.358.400 |
| Công ty CP Đầu Tư và Phát Triển Đa Quốc Gia | Công ty mẹ | 1.424.489.048 | |

04 . PHẢI THU KHÁC

| | Số cuối năm | | Số đầu năm | |
|--|-----------------------|----------|-----------------------|----------|
| | Giá trị | Dự phòng | Giá trị | Dự phòng |
| a) Ngắn hạn | 24.948.417.495 | | 15.269.473.011 | |
| Tạm ứng | 5.120.549.124 | | 4.740.129.124 | |
| Phải thu khác | 19.827.868.371 | | 10.529.343.887 | |
| + Cty CP Tập đoàn Sao Mai | 4.955.169.751 | | 4.126.762.469 | |
| + Công ty TNHH MTV TXD-TM An Thịnh | 1.649.770.000 | | 1.317.650.000 | |
| + Công ty CP VISTAR | 535.002.000 | | 535.002.000 | |
| + Công ty TNHH MTV Xây Dựng TM An Lành | 1.978.281.000 | | 1.317.650.000 | |
| + Đối tượng khác | 10.709.645.620 | | 3.232.279.418 | |
| b) Dài hạn | 5.017.612.000 | | 3.312.128.000 | |
| Ký cược, ký quỹ | 5.017.612.000 | | 3.312.128.000 | |
| Cộng | 29.966.029.495 | | 18.581.601.011 | |

BẢN THUYẾT MINH BÁO CÁO TÀI CHÍNH

Năm 2015

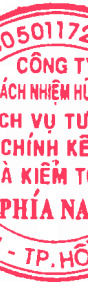
Đơn vị tính: VND

05 . HÀNG TỒN KHO

| | Số cuối năm | | Số đầu năm | |
|---------------------------------------|-----------------------|----------|-----------------------|----------------------|
| | Giá gốc | Dự phòng | Giá gốc | Dự phòng |
| - Hàng đang đi đường | | | | |
| - Nguyên liệu, vật liệu | 738.496.957 | | 1.203.753.341 | |
| - Công cụ, dụng cụ | | | | |
| - Chi phí sản xuất kinh doanh dở dang | | | 1.502.012.144 | |
| - Thành phẩm | 10.402.551.575 | | 14.425.889.287 | (180.276.119) |
| - Hàng hóa | 42.699.733.046 | | | |
| Cộng | 53.840.781.578 | | 17.131.654.772 | (180.276.119) |

Ghi chú:

Nguyên nhân hoàn nhập dự phòng giảm giá hàng tồn kho: thành phẩm được tiêu thụ



BẢN THUYẾT MINH BÁO CÁO TÀI CHÍNH

Năm 2015

06 . TẶNG, GIÁM TÀI SẢN CÓ ĐỊNH HỮU HÌNH

Đơn vị tính: VND

| Chỉ tiêu | Nhà cửa, vật kiến trúc | Máy móc, thiết bị | Phương tiện vận tải, truyền dẫn | Thiết bị quản lý | TSCĐ khác | Cộng |
|-----------------------------------|------------------------|-------------------|---------------------------------|------------------|-----------|-----------------|
| I. Nguyên giá | | | | | | |
| 1. Số dư đầu năm | 61.506.722.944 | 16.333.745.032 | 1.385.454.546 | 123.581.818 | | 79.349.504.340 |
| 2. Số tăng trong năm | 111.287.590.909 | 49.883.687.575 | 2.551.141.818 | | | 163.722.420.302 |
| - Mua trong năm | 111.287.590.909 | 49.883.687.575 | 2.551.141.818 | | | 163.722.420.302 |
| - Tặng khác | | | | | | |
| 3. Số giảm trong năm | | 24.895.436.624 | | | | 24.895.436.624 |
| - Chuyển sang BĐS đầu tư | | | | | | |
| - Thanh lý, nhượng bán | | 24.895.436.624 | | | | 24.895.436.624 |
| - Giảm khác | | | | | | |
| 4. Số dư cuối năm | 172.794.313.853 | 41.321.995.983 | 3.936.596.364 | 123.581.818 | | 218.176.488.018 |
| II. Giá trị hao mòn lũy kế | | | | | | |
| 1. Số dư đầu năm | 15.355.771.125 | 5.541.571.340 | 662.142.715 | 103.590.677 | | 21.663.075.857 |
| 2. Khấu hao trong năm | 7.206.715.585 | 13.270.579.772 | 448.209.963 | 4.126.805 | | 20.929.632.125 |
| - Khấu hao trong năm | 7.206.715.585 | 13.270.579.772 | 448.209.963 | 4.126.805 | | 20.929.632.125 |
| - Tặng khác | | | | | | |
| 3. Giảm trong năm | | 10.048.694.330 | | | | 10.048.694.330 |
| - Thanh lý, nhượng bán | | 10.048.694.330 | | | | 10.048.694.330 |
| - Giảm khác | | | | | | |
| 4. Số dư cuối năm | 22.562.486.710 | 8.763.456.782 | 1.110.352.678 | 107.717.482 | | 32.544.013.653 |
| III. Giá trị còn lại | | | | | | |
| 1. Tại ngày đầu năm | 46.150.951.819 | 10.792.173.692 | 723.311.831 | 19.991.141 | | 57.686.428.483 |
| 2. Tại ngày cuối năm | 150.231.827.143 | 32.558.539.201 | 2.826.243.686 | 15.864.336 | | 185.632.474.365 |

- Giá trị còn lại cuối kỳ của TSCĐ hữu hình dùng để thế chấp, cầm cố đảm bảo khoản vay: 38.706.296.129 VND

- Nguyên giá TSCĐ cuối năm đã khấu hao hết nhưng vẫn còn sử dụng: 140.600.000 VND

- Nguyên giá TSCĐ cuối năm chờ thanh lý: 0 VND

- Các cam kết về việc mua, bán TSCĐ hữu hình có giá trị lớn trong tương lai: không có



BẢN THUYẾT MINH BÁO CÁO TÀI CHÍNH

Năm 2015

07 . TẶNG, GIÁM TÀI SẢN CÓ ĐỊNH THUÊ TÀI CHÍNH

| Chỉ tiêu | Nhà cửa, vật kiến trúc | Máy móc, thiết bị | Phương tiện vận tải, truyền dẫn | Thiết bị quản lý | TSCĐ khác | TSCĐ vô hình | Cộng |
|-----------------------------------|------------------------|-------------------|---------------------------------|------------------|-----------|--------------|-----------------|
| I. Nguyên giá | | | | | | | |
| 1. Số dư đầu năm | | 34.971.549.135 | | | | | 34.971.549.135 |
| 2. Số tăng trong năm | | 108.265.578.925 | 468.912.998 | | | | 108.734.491.923 |
| - Thuế tài chính trong năm | | 108.265.578.925 | 468.912.998 | | | | 108.734.491.923 |
| - Tăng khác | | | | | | | |
| 3. Số giảm trong năm | | 24.818.275.962 | | | | | 24.818.275.962 |
| - Trả lại TSCĐ thuê tài chính | | | | | | | |
| - Giảm khác | | 24.818.275.962 | | | | | 24.818.275.962 |
| 4. Số dư cuối năm | | 118.418.852.098 | 468.912.998 | | | | 118.887.765.096 |
| II. Giá trị hao mòn lũy kế | | | | | | | |
| 1. Số dư đầu năm | | 9.123.506.353 | | | | | 9.123.506.353 |
| 2. Khấu hao trong năm | | 3.925.722.148 | 6.512.681 | | | | 3.932.234.829 |
| - Khấu hao trong năm | | 3.925.722.148 | 6.512.681 | | | | 3.932.234.829 |
| - Mua lại TSCĐ thuê tài chính | | | | | | | |
| - Tăng khác | | | | | | | |
| 3. Giảm trong năm | | 10.048.694.330 | | | | | 10.048.694.330 |
| - Trả lại TSCĐ thuê tài chính | | | | | | | |
| - Giảm khác | | 10.048.694.330 | | | | | 10.048.694.330 |
| 4. Số dư cuối năm | | 3.000.534.171 | 6.512.681 | | | | 3.007.046.852 |
| III. Giá trị còn lại | | | | | | | |
| 1. Tại ngày đầu năm | | 25.848.042.782 | | | | | 25.848.042.782 |
| 2. Tại ngày cuối năm | | 115.418.317.927 | 462.400.317 | | | | 115.880.718.244 |

- Tiền thuế phát sinh thêm được ghi nhận là chi phí trong năm: 78.790.190.177 VND

- Căn cứ để xác định tiền thuế phát sinh thêm: Các hợp đồng thuê tài chính và các hợp đồng chuyển giao thuê tài chính từ Cty Dầu tu và Phát triển Đa Quốc Gia sang

- Điều khoản gia hạn thuê hoặc quyền được mua tài sản: Sau khi kết thúc hợp đồng thuê T.C. bên thuê có quyền mua lại tài sản theo thỏa thuận trong hợp đồng



11/15/2015

BẢN THUYẾT MINH BÁO CÁO TÀI CHÍNH

Năm 2015

08 . TĂNG, GIẢM TÀI SẢN CÓ ĐỊNH VỐ HÌNH

| Chỉ tiêu | Quyền sử dụng đất | Quyền phát hành | Bản quyền, bằng sáng chế | Phần mềm vi tính | TSCĐ vô hình khác | Cộng | Đơn vị tính: VND |
|-----------------------------------|-------------------|-----------------|--------------------------|------------------|-------------------|----------------|------------------|
| I. Nguyên giá | | | | | | | |
| 1. Số dư đầu năm | 2.613.500.000 | | | 60.000.000 | | 2.673.500.000 | |
| 2. Số tăng trong năm | 55.946.047.423 | | | | | 55.946.047.423 | |
| - Mua trong năm | 20.851.872.273 | | | | | 20.851.872.273 | |
| - Tặng khác | 35.094.175.150 | | | | | 35.094.175.150 | |
| 3. Số giảm trong năm | | | | | | | |
| - Thanh lý, nhượng bán | | | | | | | |
| - Giảm khác | | | | | | | |
| 4. Số dư cuối năm | 58.559.547.423 | | | 60.000.000 | | 58.619.547.423 | |
| II. Giá trị hao mòn lũy kế | | | | | | | |
| 1. Số dư đầu năm | | | | 60.000.000 | | 60.000.000 | |
| 2. Khấu hao trong năm | 630.552.780 | | | | | 630.552.780 | |
| - Khấu hao trong năm | 630.552.780 | | | | | 630.552.780 | |
| - Tặng khác | | | | | | | |
| 3. Giảm trong năm | | | | | | | |
| - Thanh lý, nhượng bán | | | | | | | |
| - Giảm khác | | | | | | | |
| 4. Số dư cuối năm | 630.552.780 | | | 60.000.000 | | 690.552.780 | |
| III. Giá trị còn lại | | | | | | | |
| 1. Tại ngày đầu năm | 2.613.500.000 | | | | | 2.613.500.000 | |
| 2. Tại ngày cuối năm | 57.928.994.643 | | | | | 57.928.994.643 | |

- Nguyên giá TSCĐ vô hình đã khấu hao hết nhưng vẫn sử dụng: 60.000.000 VND

- Giá trị còn lại cuối kỳ của TSCĐ vô hình dùng để thế chấp, cầm cố đảm bảo khoản vay: không có

BẢN THUYẾT MINH BÁO CÁO TÀI CHÍNH

Năm 2015

Đơn vị tính: VND

09 . CHI PHÍ TRẢ TRƯỚC

| | Số cuối năm | Số đầu năm |
|----------------------------|--------------------|-----------------------|
| a) Ngắn hạn | 660.365.930 | 20.569.697 |
| Công cụ, dụng cụ xuất dùng | 660.365.930 | 20.569.697 |
| b) Dài hạn | 103.374.304 | 67.927.718.472 |
| Chi phí thuê đất | 103.374.304 | 67.927.718.472 |
| Chi phí khác | | |
| Cộng | 763.740.234 | 67.948.288.169 |

10 . VAY VÀ NỢ THUẾ TÀI CHÍNH

| a) Vay ngắn hạn | Số cuối năm | | Trong năm | | Số đầu năm | |
|--------------------|------------------------|------------------------|------------------------|------------------------|-----------------------|-----------------------|
| | Giá trị | Số có khả năng trả nợ | Tăng | Giảm | Giá trị | Số có khả năng trả nợ |
| Vay ngắn hạn - VND | 119.702.899.430 | 119.702.899.430 | 437.171.533.941 | 404.014.365.795 | 86.545.731.284 | 86.545.731.284 |
| Vay ngắn hạn - USD | | | 40.837.731.421 | 40.837.731.421 | | |
| Cộng | 119.702.899.430 | 119.702.899.430 | 478.009.265.362 | 444.852.097.216 | 86.545.731.284 | 86.545.731.284 |

| b) Vay dài hạn | Số cuối năm | | Trong năm | | Số đầu năm | |
|----------------------|------------------------|------------------------|------------------------|----------------------|-----------------------|-----------------------|
| | Giá trị | Số có khả năng trả nợ | Tăng | Giảm | Giá trị | Số có khả năng trả nợ |
| Trên 1 năm đến 5 năm | 139.451.756.995 | 139.451.756.995 | 107.021.756.995 | 9.070.000.000 | 41.500.000.000 | 41.500.000.000 |
| Trên 5 năm | | | | | | |
| Cộng | 139.451.756.995 | 139.451.756.995 | 107.021.756.995 | 9.070.000.000 | 41.500.000.000 | 41.500.000.000 |



BẢN THUYẾT MINH BÁO CÁO TÀI CHÍNH

Năm 2015

Đơn vị tính: VND

c) Các khoản nợ thuế tài chính đã thanh toán

| Thời hạn | Năm nay | | Năm trước | |
|----------------------|---|--------------------|---|----------------------|
| | Tổng khoản thanh toán tiền thuế tài chính | Trả tiền lãi thuế | Tổng khoản thanh toán tiền thuế tài chính | Trả tiền lãi thuế |
| Từ 1 năm trở xuống | 6.771.053.913 | 515.190.730 | 7.781.709.104 | 1.570.528.657 |
| Trên 1 năm đến 5 năm | 5.636.163.783 | 428.840.085 | 543.008.154 | 109.591.589 |
| Trên 5 năm | | | | |
| Cộng | 12.407.217.696 | 944.030.815 | 8.324.717.258 | 1.680.120.246 |

d) Giá trị nợ thuế tài chính

| Ngắn hạn | Số cuối năm | | Số đầu năm | |
|-----------------------------|-----------------------|-----------------------|-----------------------|-----------------------|
| | Giá đánh giá lại | Giá gốc | Giá đánh giá lại | Giá gốc |
| Gốc nợ thuế tài chính | 17.987.293.667 | 17.987.293.667 | 6.255.863.183 | 6.255.863.183 |
| Lãi thuế tài chính phải trả | 17.987.293.667 | 17.987.293.667 | 6.255.863.183 | 6.255.863.183 |
| Dài hạn | 60.802.896.510 | 60.802.896.510 | 4.110.586.061 | 4.110.586.061 |
| Gốc nợ thuế tài chính | 60.802.896.510 | 60.802.896.510 | 4.110.586.061 | 4.110.586.061 |
| Lãi thuế tài chính phải trả | | | | |
| Cộng | 78.790.190.177 | 78.790.190.177 | 10.366.449.244 | 10.366.449.244 |

đ) Số vay và nợ thuế tài chính quá hạn chưa thanh toán

Công ty không có các khoản vay và nợ thuế tài chính quá hạn chưa thanh toán

e) Các khoản vay và nợ thuế tài chính đối với các bên liên quan: Không có



BẢN THUYẾT MINH BÁO CÁO TÀI CHÍNH

Năm 2015

| | Số cuối năm | | Số đầu năm | | Đơn vị tính: VND |
|---|-----------------------|-----------------------|-----------------------|-----------------------|------------------|
| | Giá trị | Số có khả năng trả nợ | Giá trị | Số có khả năng trả nợ | |
| 11 . PHẢI TRẢ NGƯỜI BÁN | | | | | |
| a) Ngắn hạn | 25.212.177.580 | 22.381.907.980 | 28.919.087.343 | 28.919.087.343 | |
| - Công ty CP Đầu Tư và Phát Triển Đa Quốc Gia | | | 27.833.895.248 | 27.833.895.248 | |
| - Cty CP Du lịch Đồng Tháp | 20.163.666.000 | 20.163.666.000 | | | |
| - Cty TNHH Hữu Sảng | 2.830.269.600 | | | | |
| - Đối tượng khác | 2.218.241.980 | 2.218.241.980 | | | |
| b) Dài hạn | | | | | |
| | | | 1.085.192.095 | 1.085.192.095 | |
| Cộng | 25.212.177.580 | 22.381.907.980 | 28.919.087.343 | 28.919.087.343 | |

c) Số nợ quá hạn chưa thanh toán

Công ty không có các khoản nợ quá hạn chưa thanh toán

d) Phải trả người bán là các bên liên quan

| Đối tượng | Mối quan hệ | Số cuối năm | | Số đầu năm | |
|---|-------------|----------------------|-----------------------|----------------------|-----------------------|
| | | Giá trị | Số có khả năng trả nợ | Giá trị | Số có khả năng trả nợ |
| + Công ty CP Đầu Tư và Phát Triển Đa Quốc Gia | Công ty mẹ | | | 27.833.895.248 | 27.833.895.248 |
| 12 . THUẾ VÀ CÁC KHOẢN PHẢI NỘP NHÀ NƯỚC | | | | | |
| Thuế thu nhập doanh nghiệp | | 3.499.062.213 | 3.497.851.862 | 638.109.845 | 639.320.196 |
| Thuế thu nhập cá nhân | | 71.807.771 | 29.444.302 | | 42.363.469 |
| Thuế GTGT | | | | 847.113.959 | 847.113.959 |
| Cộng | | 3.570.869.984 | 3.527.296.164 | 1.485.223.804 | 1.528.797.624 |

Quyết toán thuế của Công ty sẽ chịu sự kiểm tra của cơ quan thuế. Do việc áp dụng luật và các quy định về thuế đối với nhiều loại giao dịch khác nhau có thể được giải thích theo nhiều cách khác nhau, số thuế được trình bày trên Báo cáo tài chính có thể bị thay đổi theo quyết định của cơ quan thuế.

BẢN THUYẾT MINH BÁO CÁO TÀI CHÍNH

Năm 2015

Đơn vị tính: VND

13 . PHẢI TRẢ KHÁC

| | <i>Số cuối năm</i> | <i>Số đầu năm</i> |
|-----------------------------------|----------------------|--------------------|
| a) Ngắn hạn | 1.294.894.118 | 995.542.185 |
| Tài sản thừa chờ giải quyết | | |
| Kinh phí công đoàn | 110.562.368 | 84.935.935 |
| Bảo hiểm xã hội | 89.050.000 | 94.575.000 |
| Bảo hiểm y tế | | |
| Bảo hiểm thất nghiệp | | |
| Phải trả về cổ phần hóa | | |
| Nhận ký quỹ, ký cược ngắn hạn | 1.070.000.000 | 800.000.000 |
| Cổ tức, lợi nhuận phải trả | | |
| Các khoản phải trả, phải nộp khác | 25.281.750 | 16.031.250 |
| b) Dài hạn | | |
| Cộng | 1.294.894.118 | 995.542.185 |

c) Số nợ quá hạn chưa thanh toán



BẢN THUYẾT MINH BÁO CÁO TÀI CHÍNH
Năm 2015

14 . VỐN CHỦ SỞ HỮU

Đơn vị tính: VND

1. Bảng đối chiếu biến động của vốn chủ sở hữu

| | Vốn góp của CSH | Thặng dư vốn cổ phần | Chênh lệch tỷ giá | Quỹ đầu tư phát triển | Lợi nhuận chưa phân phối | Cộng |
|--------------------------------|------------------------|----------------------|-------------------|-----------------------|--------------------------|------------------------|
| Số dư đầu năm trước | 150.000.000.000 | | | | 15.360.198.401 | 165.360.198.401 |
| Tăng vốn trong năm trước | | | | | | |
| Lãi trong năm trước | | | | | 11.136.867.278 | 11.136.867.278 |
| Tăng do trích lập từ lợi nhuận | | | | 901.154.720 | | 901.154.720 |
| Giảm vốn trong năm trước | | | | | | |
| Trích quỹ từ lợi nhuận | | | | | (1.351.732.080) | (1.351.732.080) |
| Lỗ trong năm trước | | | | | | |
| Chia cổ tức | | | | | | |
| Thù lao hội đồng quản trị | | | | | | |
| Giảm khác | | | | | | |
| Số dư đầu năm nay | 150.000.000.000 | | | 901.154.720 | 25.145.333.599 | 176.046.488.319 |
| Tăng vốn trong năm nay | 231.000.000.000 | | | | (1.000.000.000) | 230.000.000.000 |
| Lãi trong năm nay | | | | | 21.360.816.186 | 21.360.816.186 |
| Tăng do trích từ lợi nhuận | | | | | | |
| Tăng khác | | | | | | |
| Trích quỹ từ lợi nhuận | | | | 1.113.686.728 | (1.670.530.092) | (556.843.364) |
| Giảm vốn trong năm nay | | | | | | |
| Lỗ trong năm nay | | | | | | |
| Chia cổ tức | | | | | | |
| Thù lao hội đồng quản trị | | | | | | |
| Giảm khác | | | | | | |
| Số dư cuối năm nay | 381.000.000.000 | | | 2.014.841.448 | 43.835.619.693 | 426.850.461.141 |



BẢN THUYẾT MINH BÁO CÁO TÀI CHÍNH

Năm 2015

Đơn vị tính: VND

| 14 . 2. Chi tiết vốn góp của chủ sở hữu | Số cuối năm | % | Số đầu năm | % |
|---|------------------------|----------------|------------------------|----------------|
| Vốn góp của công ty mẹ | 301.926.000.000 | 79,25% | 68.000.000.000 | 45,33% |
| Cty CP Đầu tư & Phát triển Đa quốc gia | 301.926.000.000 | 79,25% | 68.000.000.000 | 45,33% |
| Vốn góp của các đối tượng khác | 79.074.000.000 | 20,75% | 82.000.000.000 | 54,67% |
| Cộng | 381.000.000.000 | 100,00% | 150.000.000.000 | 100,00% |

14 . 3. Các giao dịch về vốn với các chủ sở hữu và phân phối cổ tức, chia lợi nhuận

| | Năm nay | Năm trước |
|----------------------------|-----------------|-----------------|
| Vốn đầu tư của chủ sở hữu: | | |
| - Vốn góp đầu năm | 150.000.000.000 | 150.000.000.000 |
| - Vốn góp tăng trong năm | 231.000.000.000 | |
| - Vốn góp giảm trong năm | | |
| - Vốn góp cuối năm | 381.000.000.000 | 150.000.000.000 |
| Cổ tức, lợi nhuận đã chia | | |

Trong năm, Công ty thực hiện việc tăng vốn từ 150.000.000.000 đ lên 381.000.000.000 đ từ việc phát hành cổ phiếu 230.000.000.000 đ và phát hành cổ phiếu thưởng cho Cán bộ Công nhân viên 1.000.000.000 đ

14 . 4. Cổ phiếu

| | Số cuối năm | Số đầu năm |
|--|-------------|------------|
| Số lượng cổ phiếu đăng ký phát hành | | |
| Số lượng cổ phiếu đã bán ra công chúng | 38.100.000 | 15.000.000 |
| - Cổ phiếu phổ thông | 38.100.000 | 15.000.000 |
| - Cổ phiếu ưu đãi | | |
| Số lượng cổ phiếu được mua lại | | |
| - Cổ phiếu phổ thông | | |
| - Cổ phiếu ưu đãi | | |
| Số lượng cổ phiếu đang lưu hành | 38.100.000 | 15.000.000 |
| - Cổ phiếu phổ thông | 38.100.000 | 15.000.000 |
| - Cổ phiếu ưu đãi | | |

Mệnh giá cổ phiếu đang lưu hành: 10.000 đồng/cổ phiếu

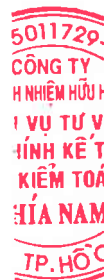
14 . 5. Các quỹ của công ty:

| | Số cuối năm | Số đầu năm |
|---------------------------------|---------------|-------------|
| Quỹ đầu tư phát triển | 2.014.841.448 | 901.154.720 |
| Quỹ hỗ trợ sắp xếp doanh nghiệp | | |
| Quỹ khác thuộc vốn chủ sở hữu | | |

15 . CÁC KHOẢN MỤC NGOÀI BẢNG CÂN ĐỐI KẾ TOÁN

| a) Ngoại tệ các loại | Số cuối năm | Số đầu năm |
|----------------------|-------------|------------|
| - Dollar Mỹ (USD) | 274,119.09 | 9,550.87 |
| - Bảng Anh (EUR) | | |

b) Các thông tin khác về các khoản mục ngoài Bảng cân đối kế toán



BẢN THUYẾT MINH BÁO CÁO TÀI CHÍNH

Năm 2015

Đơn vị tính: VND

VI. THÔNG TIN BỔ SUNG CHO CÁC KHOẢN MỤC TRÌNH BÀY TRONG BÁO CÁO KẾT QUẢ HOẠT ĐỘNG KINH DOANH

01. TỔNG DOANH THU BÁN HÀNG VÀ CUNG CẤP DỊCH VỤ

| | Năm nay | Năm trước |
|---------------------|------------------------|------------------------|
| a) Doanh thu | | |
| Doanh thu bán hàng | 658.856.437.387 | 344.228.040.576 |
| Doanh thu khác | | |
| Cộng | 658.856.437.387 | 344.228.040.576 |

b) Doanh thu đối với các bên liên quan

| Đối tượng | Mối quan hệ | Năm nay |
|---|------------------|-----------------|
| + Công ty CP ĐT và Phát Triển Đa Quốc Gia | Công ty mẹ | 44.560.253.356 |
| + Công ty CP Dầu Cá Châu Á | Công ty liên kết | 226.398.893.643 |

02. CÁC KHOẢN GIẢM TRỪ DOANH THU

| | Năm nay | Năm trước |
|-----------------------|----------------------|--------------------|
| Chiết khấu thương mại | | |
| Giảm giá hàng bán | 1.604.155.884 | 246.365.257 |
| Cộng | 1.604.155.884 | 246.365.257 |

03. GIÁ VỐN HÀNG BÁN

| | Năm nay | Năm trước |
|-------------------------------|------------------------|------------------------|
| - Giá vốn của hàng hóa đã bán | 606.331.156.936 | 319.923.695.755 |
| - Giá vốn khác | | |
| Cộng | 606.331.156.936 | 319.923.695.755 |

04. DOANH THU HOẠT ĐỘNG TÀI CHÍNH

| | Năm nay | Năm trước |
|---|----------------------|-----------------------|
| Lãi tiền gửi, tiền cho vay | 3.040.811.715 | 508.999.624 |
| Lãi bán các khoản đầu tư | 1.364.875.118 | |
| Lãi chênh lệch tỷ giá | 3.443.892.588 | 387.312.558 |
| Lãi tiền trả trước cho Công ty CP ĐT & XD Sao Mai tỉnh An Giang | | 4.126.762.469 |
| Lãi tiền ứng trước khách hàng cá nhân | | 5.976.657.750 |
| Cộng | 7.849.579.421 | 10.999.732.401 |

05. CHI PHÍ TÀI CHÍNH

| | Năm nay | Năm trước |
|---|-----------------------|-----------------------|
| Lãi tiền vay | 13.513.560.531 | 10.928.376.599 |
| Lãi tiền vay hoạt động tài chính | 944.030.815 | 1.711.269.337 |
| Lỗ chênh lệch tỷ giá | 719.688.004 | 582.110.839 |
| Lập dự phòng giảm giá chứng khoán kinh doanh và tổn thất đầu tư | 2.403.709.043 | 1.557.329 |
| Chi phí tài chính khác | 182.202.822 | 202.500.000 |
| Cộng | 17.763.191.215 | 13.425.814.104 |

BẢN THUYẾT MINH BÁO CÁO TÀI CHÍNH

Năm 2015

Đơn vị tính: VND

06 . CHI PHÍ BÁN HÀNG VÀ QUẢN LÝ DOANH NGHIỆP

06 . 1. Chi phí bán hàng

| | Năm nay | Năm trước |
|-----------------------------|----------------------|----------------------|
| Chi phí nhân viên, hoa hồng | 368.639.010 | 213.445.002 |
| Chi phí dịch vụ mua ngoài | 956.470.484 | 268.603.200 |
| Cước tàu, phí vận chuyển | 5.977.013.910 | 2.369.575.737 |
| Phí kiểm nghiệm | 1.271.443.400 | 747.787.000 |
| Chi phí bằng tiền khác | 453.087.666 | 806.485.859 |
| Cộng | 9.026.654.470 | 4.405.896.798 |

06 . 2. Chi phí quản lý doanh nghiệp

| | | |
|-----------------------------|----------------------|----------------------|
| Chi phí nhân viên quản lý | 3.392.207.395 | 2.742.370.862 |
| Khấu hao TSCĐ | 137.088.314 | 206.760.954 |
| Thuế phí và lệ phí | 1.798.183.979 | 676.298.385 |
| Chi phí bằng tiền khác | 972.652.049 | 885.511.199 |
| Các khoản chi phí QLDN khác | 764.184.435 | 106.080.518 |
| Cộng | 7.064.316.172 | 4.617.021.918 |

07 . THU NHẬP KHÁC

| | Năm nay | Năm trước |
|---------------------------|---------|----------------|
| Thanh lý, nhượng bán TSCĐ | | |
| Các khoản khác | | 534.557 |
| Cộng | | 534.557 |

08 . CHI PHÍ KHÁC

| | Năm nay | Năm trước |
|---|-------------------|--------------------|
| Giá trị còn lại TSCĐ và chi phí thanh lý, nhượng bán TSCĐ | | |
| Các khoản phạt nộp chậm tiền thuế | 57.874.083 | 131.379.002 |
| Cộng | 57.874.083 | 131.379.002 |

09 . CHI PHÍ SẢN XUẤT THEO YẾU TỐ

| | Năm nay | Năm trước |
|----------------------------------|------------------------|------------------------|
| Chi phí nguyên liệu | 252.543.010.673 | 236.455.064.252 |
| Chi phí vật tư, vật liệu | 1.169.789.900 | 1.147.211.097 |
| Chi phí nhân công | 7.242.959.774 | 5.874.509.261 |
| Chi phí khấu hao tài sản cố định | 14.369.572.069 | 9.875.068.207 |
| Chi phí dịch vụ mua ngoài | 3.786.247.989 | 1.679.114.150 |
| Chi phí khác bằng tiền | 1.030.791.654 | 928.861.237 |
| Cộng | 280.142.372.059 | 255.959.828.204 |

BẢN THUYẾT MINH BÁO CÁO TÀI CHÍNH

Năm 2015

Đơn vị tính: VND

10 . CHI PHÍ THUẾ THU NHẬP DOANH NGHIỆP HIỆN HÀNH

- Chi phí thuế thu nhập doanh nghiệp tính trên thu nhập chịu thuế kỳ hiện hành
- Điều chỉnh chi phí thuế thu nhập doanh nghiệp của các kỳ trước vào chi phí thuế thu nhập hiện hành kỳ này

| | Năm nay | Năm trước |
|--|----------------------|----------------------|
| | 3.497.851.862 | 1.250.521.418 |
| | | 90.746.004 |
| Tổng chi phí thuế thu nhập doanh nghiệp hiện hành | 3.497.851.862 | 1.341.267.422 |

11 . LÃI CƠ BẢN TRÊN CỔ PHIẾU

- Lợi nhuận phân bổ cho cổ đông sở hữu CP phổ thông
- Quỹ khen thưởng, phúc lợi trích từ lợi nhuận sau thuế
- Số lượng CP phổ thông đang lưu hành bình quân trong năm

| | Năm nay | Năm trước |
|-------------------------------------|----------------|----------------|
| | 21.360.816.186 | 11.136.867.278 |
| | | 450.577.360 |
| | 36.185.205 | 15.000.000 |
| Lãi cơ bản trên cổ phiếu (*) | 590 | 712 |

(*) Hồi tố chỉ tiêu năm trước theo hướng dẫn tại Thông tư 200/2014/TT-BTC ngày 20/12/2014 của Bộ Tài chính

VII . THÔNG TIN BỔ SUNG CHO CÁC KHOẢN MỤC TRÌNH BÀY TRONG BÁO CÁO LƯU CHUYỂN TIỀN TỆ

1. Các giao dịch không bằng tiền ảnh hưởng đến BC lưu chuyển tiền tệ trong tương lai

- Mua tài sản bằng cách nhận các khoản liên quan trực tiếp hoặc thông qua nghiệp vụ cho thuê tài chính

| | Năm nay |
|--|-----------------|
| | 108.734.491.923 |

2. Các khoản tiền do doanh nghiệp nắm giữ nhưng không được sử dụng: Không có

3. Số tiền đi vay thực thu trong kỳ

- Tiền thu từ đi vay theo kế ước thông thường

| | Năm nay |
|--|-----------------|
| | 585.031.022.357 |

4. Số tiền đã thực trả gốc vay trong kỳ:

- Tiền trả nợ gốc vay theo kế ước thông thường:

| | Năm nay |
|--|-----------------|
| | 455.746.182.524 |

VIII . NHỮNG THÔNG TIN KHÁC

01 . Những khoản nợ tiềm tàng, khoản cam kết và những thông tin tài chính khác: Không có

02 . Những sự kiện phát sinh sau ngày kết thúc kỳ kế toán năm

Không có sự kiện trọng yếu nào xảy ra sau ngày lập Báo cáo tài chính riêng đòi hỏi được điều chỉnh hay công bố trên Báo cáo tài chính riêng.

03 Thông tin về các bên liên quan

a. Giao dịch với các thành viên quản lý chủ chốt và các cá nhân liên quan:

Các thành viên quản lý chủ chốt và các cá nhân có liên quan bao gồm: các thành viên Hội đồng quản trị, Ban Tổng giám đốc và các thành viên mật thiết trong gia đình các cá nhân này

- Thu nhập của các thành viên quản lý chủ chốt

| | Năm nay | Năm trước |
|---|-------------|-------------|
| Thù lao và tiền lương của các thành viên quản lý chủ chốt | 651.584.917 | 516.501.841 |

BẢN THUYẾT MINH BÁO CÁO TÀI CHÍNH

Năm 2015

Đơn vị tính: VND

b. Giao dịch với các bên liên quan khác:

| <u>Bên liên quan</u> | <u>Mối quan hệ</u> |
|--|--------------------|
| Công ty CP Đầu tư & Phát triển Đa quốc gia I.D.I | Công ty mẹ |
| Công ty Cổ phần Dầu cá Châu Á | Công ty liên kết |
| Công ty CP ĐT và XD Sao Mai tỉnh An Giang | Cổ đông lớn |

Trong kỳ, Công ty có phát sinh các nghiệp vụ với các bên liên quan. Các nghiệp vụ chủ yếu như sau:

| <u>Bên liên quan</u> | <u>Nội dung nghiệp vụ</u> | <u>Giá trị giao dịch (VND)</u> |
|--|---|--------------------------------|
| + Công ty CP Đầu Tư và PT Đa Quốc Gia I.D.I : | | |
| | - Nhận nhượng nhà máy dầu và máy móc thiết bị | 167.738.481.729 |
| | - Mua mỡ cá | 70.453.662.930 |
| | - Mua phụ phẩm cá | 70.713.248.880 |
| | - Bán mỡ cá | 42.187.052.385 |
| | - Bán bột cá | 2.338.200.971 |
| + Cty CP Đầu Tư Dầu Cá Châu Á | | |
| | - Bán mỡ cá | 219.142.302.866 |
| | - Thuê nhà máy | 18.315.000.000 |
| | - Mua mỡ cá, dầu cá | 131.142.710.059 |

Cho đến ngày lập Báo cáo tài chính, các khoản chưa được thanh toán với các bên liên quan như sau:

| <u>Bên liên quan</u> | <u>Nội dung nghiệp vụ</u> | <u>Các khoản phải thu (VND)</u> |
|--|--------------------------------------|---------------------------------|
| + Công ty CP ĐT Và Phát Triển Đa Quốc Gia IDI | | |
| | - Tiền bột cá biển + bao từ | 1.424.489.048 |
| + Công ty CP Dầu Cá Châu Á | | |
| | - Tiền bán mỡ cá | 73.923.813.463 |
| | - Tiền thuê nhà máy | 18.315.000.000 |
| | - Tiền ứng trước mua dầu cá, mỡ cá.. | 3.938.825.941 |

BẢN THUYẾT MINH BÁO CÁO TÀI CHÍNH

Năm 2015

Đơn vị tính: VND

04 . Thông tin bộ phận

a. Khu vực địa lý

Hoạt động của Công ty được phân bổ chủ yếu ở khu vực trong nước và khu vực nước ngoài

Nhằm phục vụ cho công tác quản lý của Công ty, Công ty được tổ chức quản lý và hạch toán theo các đơn vị kinh doanh ở các khu vực khác nhau do đó báo cáo bộ phận theo các khu vực như sau:

- Thông tin về kết quả kinh doanh, tài sản cố định và các tài sản dài hạn khác và giá trị các khoản chi phí lớn không bằng tiền của bộ phận theo khu vực địa lý của Công ty

| Chỉ tiêu | Kỳ này | | | Tổng cộng |
|--|------------------|-------------------|-----------------|------------------|
| | Trong nước | Xuất khẩu | Trong nước | |
| Doanh thu thuần về bán hàng và cung cấp dịch vụ ra bên ngoài | 474.856.819.850 | 182.395.461.653 | 244.339.202.873 | 343.981.675.319 |
| Doanh thu thuần cung cấp giữa các bộ phận | 474.856.819.850 | 182.395.461.653 | 244.339.202.873 | 343.981.675.319 |
| Tổng doanh thu thuần bán hàng và cung cấp dịch vụ | 19.621.346.614 | 31.299.205.953 | 2.623.531.241 | 24.057.979.564 |
| Kết quả kinh doanh theo bộ phận | (16.090.398.642) | 34.830.153.925 | 10.999.732.401 | 15.035.060.848 |
| Các chi phí không phân bổ theo bộ phận | 7.849.579.421 | (15.359.482.172) | 534.557 | (13.425.814.104) |
| Lợi nhuận từ hoạt động kinh doanh | (57.874.083) | (3.738.220.908) | 11.136.867.278 | (1.260.176.770) |
| Doanh thu hoạt động tài chính | 23.524.156.183 | (205.990.260.174) | | 10.088.440.567 |
| Chi phí tài chính | | | | |
| Thu nhập khác | | | | |
| Chi phí khác | | | | |
| Chi phí thuế thu nhập doanh nghiệp hiện hành | | | | |
| Lợi nhuận sau thuế TNDN | | | | |
| Tổng chi phí đã phát sinh để mua tài sản cố định và các tài sản dài hạn khác | | | | |
| Tổng chi phí khấu hao và phân bổ chi phí trả trước dài hạn | | | | |



15/11/2015 11:00:00 AM

BẢN THUYẾT MINH BÁO CÁO TÀI CHÍNH

Năm 2015

Đơn vị tính: VND

- Tài sản và nợ phải trả bộ phận theo khu vực địa lý

| Chi tiêu | Số cuối năm | | | Số đầu năm | | |
|---------------------------|------------------------|-----------|------------------------|-----------------------|----------------------|------------------------|
| | Trong nước | Xuất khẩu | Tổng cộng | Trong nước | Xuất khẩu | Tổng cộng |
| Tài sản bộ phận | 111.867.955.622 | | 111.867.955.622 | 49.746.624.340 | 5.351.250.000 | 55.097.874.340 |
| Tài sản không phân bổ | | | 684.196.327.987 | | | 291.768.820.370 |
| Tổng tài sản | 111.867.955.622 | | 796.064.283.609 | 49.746.624.340 | 5.351.250.000 | 346.866.694.710 |
| Nợ phải trả bộ phận | | | | | | |
| Nợ phải trả không phân bổ | | | 369.213.822.468 | | | 170.820.206.391 |
| Tổng nợ phải trả | | | 369.213.822.468 | | | 170.820.206.391 |

b. Lĩnh vực kinh doanh

Lĩnh vực kinh doanh của Công ty chủ yếu là kinh doanh, chế biến và xuất khẩu cá, do đó Công ty không lập báo cáo bộ phận theo lĩnh vực kinh doanh để theo dõi và quản lý hoạt động của mình.

05 . Giá trị hợp lý của tài sản và nợ phải trả tài chính

| Tài sản tài chính | Giá trị sổ sách | | Giá trị hợp lý | |
|------------------------------------|------------------------|------------------------|------------------------|------------------------|
| | Số cuối năm | Số đầu năm | Số cuối năm | Số đầu năm |
| Tiền và các khoản tương đương tiền | 129.487.881.338 | 10.271.189.727 | 129.487.881.338 | 10.271.189.727 |
| Phải thu khách hàng | 111.864.955.872 | 55.097.874.340 | 111.864.955.872 | 55.097.874.340 |
| Trả trước cho người bán | 52.534.713.119 | 77.650.028.464 | 52.534.713.119 | 77.650.028.464 |
| Các khoản phải thu khác | 29.966.029.495 | 18.581.601.011 | 29.966.029.495 | 18.581.601.011 |
| Đầu tư tài chính ngắn hạn | | 5.987.860.282 | | 3.811.545.800 |
| Đầu tư tài chính dài hạn | 49.099.473.891 | (2.430.159.697) | 46.669.314.194 | (12.156.609) |
| Cộng | 323.853.579.824 | 161.600.693.542 | 323.853.579.824 | 161.600.693.542 |

BẢN THUYẾT MINH BÁO CÁO TÀI CHÍNH
Năm 2015

Đơn vị tính: VND

| | Giá trị số sách | | Giá trị hợp lý | |
|------------------------------|------------------------|------------|------------------------|------------------------|
| | Số cuối năm | Số đầu năm | Số cuối năm | Số đầu năm |
| | Giá trị | Dự phòng | Giá trị | Dự phòng |
| Nợ phải trả tài chính | | | | |
| Phải trả cho người bán | 25.212.177.580 | | 25.212.177.580 | 28.919.087.343 |
| Người mua trả tiền trước | 183.613.460 | | 183.613.460 | |
| Vay và nợ | 337.944.846.602 | | 337.944.846.602 | 138.412.180.528 |
| Phải trả người lao động | | | | |
| Cổ phiếu chuyển đổi | | | | |
| Các khoản phải trả khác | 1.294.894.118 | | 1.294.894.118 | 995.542.185 |
| Cộng | 364.635.531.760 | | 364.635.531.760 | 168.326.810.056 |

Giá trị hợp lý của các tài sản tài chính và nợ phải trả tài chính được phản ánh theo giá trị mà công cụ tài chính có thể được chuyển đổi trong một giao dịch hiện tại giữa các bên có đầy đủ hiểu biết và mong muốn giao dịch.

Công ty sử dụng phương pháp và giá định sau để ước tính giá trị hợp lý:

- Giá trị hợp lý của tiền và các khoản tương đương tiền, phải thu khách hàng, cho vay, các khoản phải thu khác, vay, phải trả người bán, người lao động, cổ phiếu chuyển đổi và các khoản phải trả ngắn hạn khác tương đương giá trị số sách (đã trừ dự phòng cho phần ước tính có khả năng không thu hồi được) của các khoản mục này do có kỳ hạn ngắn.
- Giá trị hợp lý của các tài sản tài chính sẵn sàng để bán được niêm yết trên thị trường chứng khoán là giá giao dịch công bố tại ngày kết thúc kỳ kế toán. Công ty chưa thực hiện đánh giá chính thức các tài sản tài chính sẵn sàng để bán chưa niêm yết. Tuy nhiên Ban Tổng Giám đốc đánh giá giá trị hợp lý của các tài sản tài chính này không có sự khác biệt trọng yếu so với giá trị ghi số.

06 . Mục đích và chính sách quản lý rủi ro của Công ty

a. Rủi ro tín dụng

Rủi ro tín dụng là rủi ro mà một bên tham gia trong một công cụ tài chính hoặc hợp đồng giao dịch không thực hiện các nghĩa vụ của mình, dẫn đến tổn thất về tài chính cho Công ty.

Công ty có các rủi ro tín dụng từ các hoạt động sản xuất kinh doanh (chủ yếu đối với các khoản phải thu khách hàng) và hoạt động tài chính (tiền gửi ngân hàng và các công cụ tài chính khác).



BẢN THUYẾT MINH BÁO CÁO TÀI CHÍNH
Năm 2015

Đơn vị tính: VND

- Phải thu khách hàng

Công ty giảm thiểu rủi ro tín dụng bằng cách chỉ giao dịch với các đơn vị có khả năng tài chính tốt và nhân viên kế toán công nợ thường xuyên theo dõi nợ phải thu để đơn đốc thu hồi. Trên cơ sở này và khoản phải thu của Công ty liên quan đến nhiều khách hàng khác nhau nên rủi ro tín dụng tập trung đối với khoản phải thu khách hàng là thấp.

- Tiền gửi ngân hàng

Phần lớn tiền gửi ngân hàng của Công ty được gửi tại các ngân hàng lớn, có uy tín ở Việt Nam. Công ty nhận thấy mức độ tập trung rủi ro tín dụng đối với tiền gửi ngân hàng là thấp.

b. Rủi ro thanh khoản

Rủi ro thanh khoản là rủi ro Công ty gặp khó khăn khi thực hiện nghĩa vụ tài chính do thiếu vốn.

Ban Tổng Giám đốc chịu trách nhiệm cao nhất trong quản lý rủi ro thanh khoản. Rủi ro thanh khoản của Công ty chủ yếu phát sinh từ việc các tài sản tài chính và nợ phải trả tài chính có các thời điểm đáo hạn lệch nhau.

Công ty quản lý rủi ro thanh khoản thông qua việc duy trì một dự trữ một lượng tiền và các khoản tương đương tiền phù hợp và các khoản vay ở mức mà Ban Tổng Giám đốc cho là đủ để đáp ứng nhu cầu hoạt động của Công ty nhằm giảm thiểu ảnh hưởng của những biến động về luồng tiền.

Bảng dưới đây tổng hợp thời hạn thanh toán của các khoản nợ phải trả tài chính của Công ty dựa trên các khoản thanh toán dự kiến theo hợp đồng trên cơ sở chưa được chiết khấu:

| Tại ngày 31 tháng 12 năm 2015 | Từ 01 năm trở xuống | Trên 01 năm đến 05 năm | Trên 05 năm | Cộng |
|--------------------------------------|----------------------------|-------------------------------|--------------------|------------------------|
| Phải trả cho người bán | 25.212.177.580 | | | 25.212.177.580 |
| Người mua trả tiền trước | 183.613.460 | | | 183.613.460 |
| Vay và nợ | 137.690.193.097 | 200.254.653.505 | | 337.944.846.602 |
| Chi phí phải trả | | | | |
| Các khoản phải trả phải nộp khác | 1.294.894.118 | | | 1.294.894.118 |
| Cộng | 164.380.878.255 | 200.254.653.505 | | 364.635.531.760 |

Công ty cho rằng mức độ tập trung rủi ro đối với việc trả nợ là thấp. Công ty có khả năng thanh toán các khoản nợ đến hạn từ dòng tiền từ hoạt động kinh doanh và tiền thu từ các tài sản tài chính đáo hạn.



BẢN THUYẾT MINH BÁO CÁO TÀI CHÍNH

Năm 2015

Đơn vị tính: VND

c. Rủi ro thị trường

Rủi ro thị trường là rủi ro mà giá trị hợp lý hoặc các luồng tiền trong tương lai của công cụ tài chính sẽ biến động theo những thay đổi của giá thị trường. Rủi ro thị trường bao gồm 3 loại: rủi ro ngoại tệ, rủi ro lãi suất và rủi ro về giá.

Các phân tích về độ nhạy trình bày dưới đây được lập trên cơ sở giá trị các khoản nợ thuần, tỷ lệ giữa các khoản nợ có lãi suất cố định và các khoản nợ có lãi suất thả nổi là không thay đổi.

- Rủi ro ngoại tệ

Rủi ro ngoại tệ là rủi ro mà giá trị hợp lý hoặc các luồng tiền trong tương lai của công cụ tài chính sẽ biến động theo những thay đổi của tỷ giá hối đoái.

Do Công ty được thành lập và hoạt động tại Việt Nam với đồng tiền báo cáo là đồng Việt Nam, đồng tiền giao dịch chính của Công ty cũng là đồng Việt Nam. Do đó, rủi ro về ngoại tệ của Công ty là không trọng yếu. Tại thời điểm cuối kỳ, Công ty có số dư gốc ngoại tệ không đáng kể nên Công ty không thực hiện phân tích độ nhạy đối với ngoại tệ.

Công ty xuất khẩu sản phẩm với đồng tiền giao dịch chủ yếu là USD do vậy bị ảnh hưởng bởi sự biến động của tỷ giá hối đoái.

Tài sản/(Nợ phải trả) thuần có gốc ngoại tệ của Công ty như sau: Nguyên tệ USD

| Chi tiêu | Số cuối năm | Số đầu năm |
|--|-------------------|-------------------|
| Tiền và các khoản tương đương tiền | 274.119,09 | 9.550,87 |
| Phải thu khách hàng và các khoản phải thu khác | 426.254,20 | 180.523,00 |
| Tài sản/(Nợ phải trả) thuần có gốc ngoại tệ | 700.373,29 | 190.073,87 |

Dưới đây là bảng phân tích các tác động có thể xảy ra đối với lợi nhuận thuần của Công ty sau khi xem xét mức hiện tại của tỷ giá hối đoái và sự biến động trong quá khứ cũng như kỳ vọng của thị trường trong tương lai. Phân tích này dựa trên giả định là tất cả các biến số khác sẽ không thay đổi, đặc biệt là lãi suất, và bỏ qua ảnh hưởng của các dự báo bán hàng và đi vay.

| | Ảnh hưởng đến lợi nhuận thuần | |
|------------------------------------|-------------------------------|--------------|
| | Số cuối năm | Số đầu năm |
| Tỷ giá hối đoái VND và USD tăng 2% | 314.467.607 | 81.370.624 |
| Tỷ giá hối đoái VND và USD giảm 2% | (314.467.607) | (81.370.624) |

- Rủi ro lãi suất

Rủi ro lãi suất là rủi ro mà giá trị hợp lý hoặc các luồng tiền trong tương lai của công cụ tài chính sẽ biến động theo những thay đổi của lãi suất thị trường.

Rủi ro lãi suất của Công ty chủ yếu liên quan đến tiền, các khoản tiền gửi ngắn hạn và các khoản vay.

Công ty quản lý rủi ro lãi suất bằng cách phân tích tình hình thị trường để có được các lãi suất có lợi nhất và vẫn nằm trong giới hạn quản lý rủi ro của mình.

Công ty không thực hiện phân tích độ nhạy đối với lãi suất vì rủi ro do thay đổi lãi suất tại ngày lập báo cáo là không đáng kể.

- Rủi ro về giá

+ Rủi ro về giá cổ phiếu

Các cổ phiếu đã niêm yết và chưa niêm yết do Công ty nắm giữ bị ảnh hưởng bởi các rủi ro thị trường phát sinh từ tính không chắc chắn về giá trị tương lai của cổ phiếu đầu tư dẫn đến giá trị khoản dự phòng giảm giá đầu tư có thể tăng/giảm. Công ty quản lý rủi ro về giá cổ phiếu bằng cách thiết lập hạn mức đầu tư. Ban Giám đốc của công ty cũng xem xét và phê duyệt các quyết định đầu tư vào cổ phiếu.

Công ty sẽ tiến hành việc phân tích và trình bày độ nhạy do tác động của biến động giá cổ phiếu đến kết quả kinh doanh của Công ty khi có các hướng dẫn chi tiết bởi các cơ quan quản lý.

BẢN THUYẾT MINH BÁO CÁO TÀI CHÍNH

Năm 2015

Đơn vị tính: VND

d. Tài sản đảm bảo

- Tài sản thế chấp cho đơn vị khác

Công ty đã sử dụng các khoản phải thu, hàng tồn kho, tài sản cố định hữu hình, quyền sử dụng đất làm tài sản thế chấp cho các khoản vay từ Ngân hàng. Giá trị sổ sách của các tài sản thế chấp như sau:

| Tài sản cố định | Số cuối năm | Số đầu năm |
|-----------------|----------------|----------------|
| | 38.706.296.129 | 40.456.533.457 |

- Tài sản nhận thế chấp của đơn vị khác

Công ty không nắm giữ tài sản đảm bảo nào của đơn vị khác vào ngày 31 tháng 12 năm 2015 và ngày 31 tháng 12 năm 2014.

07. Thông tin về hoạt động liên tục

Trong kỳ kế toán, không có hoạt động hoặc sự kiện phát sinh nào có ảnh hưởng đáng kể đến khả năng hoạt động liên tục của Công ty. Vì vậy, Báo cáo tài chính của Công ty được lập trên cơ sở giả định Công ty sẽ hoạt động liên tục.

08. Số liệu so sánh

Số liệu so sánh là số liệu trên Báo cáo tài chính cho năm tài chính 2014 kết thúc vào ngày 31 tháng 12 năm 2014 đã được kiểm toán bởi Công ty TNHH Dịch vụ Tư vấn Tài chính Kế toán và Kiểm toán Phía Nam (AASCS).

Thực hiện theo Thông tư 200/2014/TT-BTC ngày 20/12/2014 của Bộ Tài chính, Công ty thực hiện điều chỉnh một số chỉ tiêu đầu kỳ của Bảng cân đối kế toán cho năm tài chính 2015 kết thúc vào ngày 31 tháng 12 năm 2015 và số liệu của Báo cáo kết quả hoạt động kinh doanh cho năm tài chính kết thúc tại ngày 31/12/2014 như sau:

| Chỉ tiêu | Mã số TT200/QĐ15 | Theo Thông tư 200/2014/TT-BTC | Theo Quyết định 15/2006/QĐ-BTC | Chênh lệch |
|---|---------------------|----------------------------------|-----------------------------------|-----------------|
| I. BẢNG CÂN ĐỐI KẾ TOÁN | | | | |
| TÀI SẢN | | | | |
| 1. Chứng khoán kinh doanh | 121/không có | 5.987.860.282 | | 5.987.860.282 |
| 2. Đầu tư ngắn hạn | Không có/121 | | 5.987.860.282 | (5.987.860.282) |
| 3. Phải thu ngắn hạn khác | 136/135 | 15.269.473.011 | 10.529.343.887 | 4.740.129.124 |
| 4. Tài sản ngắn hạn khác | 155/158 | | 4.740.129.124 | (4.740.129.124) |
| NGUỒN VỐN | | | | |
| 5. Quỹ đầu tư phát triển | 418 / 417 | 901.154.720 | 450.577.360 | 450.577.360 |
| 6. Quỹ dự phòng tài chính | không có / 418 | | 450.577.360 | (450.577.360) |
| II. BÁO CÁO KẾT QUẢ HOẠT ĐỘNG KINH DOANH | | | | |
| 1. Lãi cơ bản trên cổ phiếu | 71 / 70 | 712 | 742 | (30) |

Đồng Tháp, ngày 20 tháng 01 năm 2016

Thay mặt Ban Tổng Giám đốc
Tổng Giám đốc

Người lập biểu

Kế toán trưởng

LƯU TRẦN TẤN

NGUYỄN GIA THUẬN

LÊ VĂN CHÍNH